

Grand Volume KOLLE Aluminium EKO-LEG



Volkswagen Crafter

Descriptif



Construction :

- Panneaux : Pré Laquée blanc tout en alu, lisses dans le haut et légèrement nervurés pour le bas,
- Pavillon : aluminium,
- Soubassement : structure monobloc en acier galvanisé à chaud.

Ouverture arrière :

- Cadre AR pour hayon élévateur avec auvent supérieur relevable par compas à gaz.

Ouverture latérale : avec arrêt de porte.

- 1 Porte SIMPLE largeur utile 1025 mm située à 1300 mm de l'avant droit.

Plancher :

- Contreplaqué résiné antidérapant épaisseur 15 mm.

Aménagements intérieurs :

- 1 Hauteur de tringle d'arrimage située à 1275 mm sur 3 faces,
- Doublage contreplaqué épaisseur 8 mm hauteur 1220 mm sur 3 faces,
- Plinthe de protection bas de caisse en galva épaisseur 20/10 hauteur 250 mm.

Eclairage et signalisation : conforme au code de la route

- 1 Plafonnier dans le fourgon.

Hayon élévateur :

- Type Rabattable Force 750 KG,
- 1 Poste de commande extérieur fixe. Une commande à distance intérieure,
- Plate-forme ALUMINIUM Dimension : 1600 X 2160 mm,
- Contrôle par organisme agréé.

Equipements réglementaire :

- Ailes AR et bavettes caoutchouc, pare cyclistes latéraux en profils aluminium.

Dimensions

Longueur extérieure :	4,400 m
Longueur intérieure :	4,300 m
Largeur extérieure :	2,200 m
Largeur intérieure :	2,100 m
Hauteur intérieure :	2,286 m
Hauteur passage cadre :	2,200 m
Hauteur hors tout :	3,250 m
Volume :	20 m ³
Poids à vide du véhicule :	2940 kg



KOLLE

122, 128 rue du Docteur Roux
94100 SAINT MAUR
Tél +33(0)1 48 83 07 51
Fax+33(0)1 48 85 60 07
richard.kolle@kolle.fr
wulfran.gobin@kolle.fr

Grand Volume KOLLE Plywood E-KO-LOC



Volkswagen Crafter Caisse

Descriptif



Construction :

- Panneaux : teinté dans la masse RAL 9010 ép 14 mm,
- Pavillon : aluminium,
- Subassement : structure monobloc en acier galvanisé à chaud.

Ouverture arrière :

- Cadre AR pour hayon élévateur avec auvent supérieur relevable par compas à gaz.

Ouverture latérale :

- 1 Porte latéral simple largeur 1025 située à 1000 de l'avant droit.

Plancher :

- Contreplaqué résiné antidérapant épaisseur 15 mm.

Aménagement intérieurs :

- 1 Rail d'arrimage sur trois faces situé à 1000 mm sur 3 faces,
- Plinthe de protection bas de caisse en galva épaisseur 20/10 hauteur 300 mm.

Electricité : conforme au code de la route

- 1 Plafonnier dans le fourgon.

Hayon élévateur :

- Type Rabattable Force 750 kg,
- Poste de commande extérieur fixe. Une commande à distance intérieure,
- Plate-forme ALUMINIUM de 1400 X 2160 mm,
- 2 vérins,
- Garantie 2 ans,
- Contrôle de mise en service.

Equipements réglementaires :

- Ailes arrière, pare cyclistes latéraux en profils aluminium.

Dimensions

Longueur extérieure :	4,400 m
Longueur intérieure :	4,300 m
Largeur extérieure :	2,200 m
Largeur intérieure :	2,100 m
Hauteur intérieure :	2,280 m
Hauteur passage cadre :	2,200 m



KOLLE

122, 128 rue du Docteur Roux
94100 SAINT MAUR
Tél +33(0)1 48 83 07 51
Fax+33(0)1 48 85 60 07
richard.kolle@kolle.fr
wulfran.gobin@kolle.fr

Grand Volume LABBE Trady-Wood



Volkswagen Crafter Caisse

Descriptif



- Faux châssis : Longérons et traverses galvanisés assemblés par rivetonnage.
- Plancher : Composite bois multiplis et étanche, aspect antidérapant.
- Parois latérales : Plywood constituées de panneaux monoblocs en composite bois (polyester 2 faces).
- Pavillon : Armature : Brancard et arceaux en aluminium.
- Parement : Polyester translucide.

Face arrière :

- Cadre arrière et traverse de seuil en acier galvanisé,
- 2 portes battantes à ouverture totale en panneaux composites,
- Poignée en applique sur porte droite,
- Loquet de blocage de la porte arrière gauche,
- Blocage des portes en position ouverte.




Aménagement intérieur :

- Avancée profilée polyester,
- 2 niveaux capitons moquette axés à 450, 1200 mm du plancher sur 3 faces,
- 1 rail d'arrimage axé à 850 mm sur les 3 faces,
- 1 plinthe composite bois, hauteur 170 mm sur 3 faces,
- 1 plafonnier fixé au pavillon et commandé à l'arrière droit de la cellule par un interrupteur temporisé.

Signalisation :

- Conforme au code de la route,
- 2 feux de gabarit rouge à l'arrière et en haut de la carrosserie,
- 2 feux latéraux orange sous les rives.



Accessoires :

- Barres anti-cycle en acier galvanisé,
- Ailes arrière enveloppantes en composite incassable,
- 2 butoirs caoutchouc de protection en parie basse du cadre arrière,
- 1 escabeau coulissant 4 marches.

Dimensions

Longueur extérieure :	4,300 m
Longueur utile :	4,230 m
Largeur extérieure :	2,130 m
Largeur utile :	2,040 m
Hauteur utile :	2,300 m
Hauteur entrée de portes :	2,200 m



LABBE SAS

14 rue d'Armor - B.P. 90331
22403 LAMBALLE Cedex

Tél : 02.96.50.12.60 / Fax : 02.96.31.33.37
pauline.colas.labbe@gruau.com
Mlle Pauline COLAS

Grand Volume LABBE Trady-Wood Hayon Arrière et Porte Latérale



Volkswagen Crafter

Descriptif



- Faux châssis : Longérons et traverses galvanisés assemblés par rivetonnage.
- Plancher : Composite bois multiplis et étanche, aspect antidérapant.
- Parois latérales : Plywood constituées de panneaux monoblocs en composite bois (polyester 2 faces).
- Pavillon : Armature : Brancard et arceaux en aluminium.
- Parement : Polyester translucide.

Hayon élévateur :

- Hayon traditionnel en 2 vérins avec charge maximale 750 kg,
- Plateforme Aluminium,
- Profondeur 1450 mm,
- Contrôle de conformité assuré par Ets LABBE.

Porte latérale battante :

- Coté droit du véhicule,
- Largeur 1016 mm,
- Positionnée à 11500 mm de la face avant.




Aménagement intérieur :

- Avancée profilée polyester,
- 2 niveaux capitons moquette axés à 450, 1200 mm du plancher sur 3 faces,
- 1 rail d'arrimage axé à 850 mm sur les 3 faces,
- 1 plinthe composite bois, hauteur 170 mm sur 3 faces,
- 1 plafonnier fixé au pavillon et commandé à l'arrière droit de la cellule par un interrupteur temporisé.



Signalisation :

- Conforme au code de la route,
- 2 feux de gabarit rouge à l'arrière et en haut de la carrosserie,
- 2 feux latéraux orange sous les rives.



Accessoires :

- Barres anti-cycle en acier galvanisé,
- Ailes arrière enveloppantes en composite incassable,
- 2 butoirs caoutchouc de protection en parie basse du cadre arrière.

Dimensions

Longueur extérieure :	4,300 m
Longueur utile :	4,230 m
Largeur extérieure :	2,130 m
Largeur utile :	2,040 m
Hauteur utile :	2,300 m
Hauteur entrée de portes :	2,200 m



LABBE SAS

14 rue d'Armor - B.P. 90331
22403 LAMBALLE Cedex

Tél : 02.96.50.12.60 / Fax : 02.96.31.33.37
pauline.colas.labbe@gruau.com
Mlle Pauline COLAS

Grand Volume TROUILLET



Volkswagen Crafter

Descriptif



- Acier galvanisé mécano- riveté.

- Contre- plaqué plastifié anti-dérapant épaisseur 15mm.
- Peau polyester semi-translucide.



- Panneaux Plywood âme contre- plaqué, épaisseur 14mm,
- Brancard inférieur en profilé aluminium,
- Lisse de protection intérieur en aluminium sur 2 faces, hauteur 120mm,
- 3 profils 2 en 1 Capiton + Profil sur panneaux latéraux.

- Déflecteur profilé avec capucine intégrée,
- Panneaux Plywood âme contre- plaqué ; épaisseur 14mm,
- Lisse de protection intérieur en aluminium, hauteur 120mm,
- Montants d'encadrement en profilé aluminium.

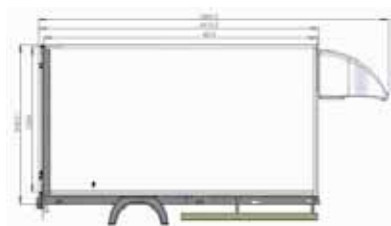


- Montants en acier galvanisé,
- Traverses supérieure et inférieure en acier galvanisé,
- 2 portes ouverture totale, 1 crémone sur porte droite,
- Hauteur d'entrée totale au cadre arrière.

- Etrier d'accès arrière en bout de longeron côté droit,
- Ailes arrières,
- 2 butoirs caoutchouc en bouts de longerons (sauf si hayon traditionnel),
- Dispositifs anti-encastrement latéraux.



- Conforme au code de la route,
- 1 plafonnier intérieur avec interrupteur dans la caisse.
- Caisse en blanc teintée dans la masse RAL 9010,
- Cadre arrière en acier galvanisé et profils en aluminium brut.



Carrosserie TROUILLET
Zone Industrielle - 6 rue de l'Ardoisière
45170 NEUVILLE-AUX-BOIS

Tél : 02.38.75.50.15 / Fax : 02.38.75.99.51
marion.fontez@carrosserie-trouillet.com
Mlle Marion FONTEZ

Grand Volume TROUILLET hayon élévateur AR et porte latérale



Volkswagen Crafter

Descriptif



- Acier galvanisé mécano- riveté.
- Contre- plaqué plastifié anti-dérapant épaisseur 15mm.
- Peau polyester semi-translucide.

- Panneaux Plywood âme contre- plaqué, épaisseur 14mm,
- Brancard inférieur en profilé aluminium,
- Lisse de protection intérieur en aluminium sur 2 faces, hauteur 120mm,
- 3 profils 2 en 1 Capiton + Profil sur panneaux latéraux.



- Déflecteur profilé avec capucine intégrée,
- Panneaux Plywood âme contre- plaqué ; épaisseur 14mm,
- Lisse de protection intérieur en aluminium, hauteur 120mm,
- Montants d'encadrement en profilé aluminium.

- Montants en acier galvanisé
- Traverses supérieure et inférieure en acier galvanisé
- 2 portes ouverture totale, 1 crémone sur porte droite
- Hauteur d'entrée totale au cadre arrière



- Porte latérale à droite : Hauteur : 2m Largeur 0,90 m à 1m de l'avant de la carrosserie,
- Etrier d'accès arrière en bout de longeron côté droit,
- Ailes arrière,
- Dispositifs anti-encastrement latéraux.

- Conforme au code de la route,
- 1 plafonnier intérieur avec interrupteur dans la caisse.
- Caisse en blanc teintée dans la masse RAL 9010,
- Cadre arrière en acier galvanisé et profils en aluminium brut.



- Charge maxi 750 Kg,
- Profondeur 1450 mm x Largeur du véhicule,
- Volet supérieur relevable : hauteur 725 mm Largeur : 1900 mm.



Carrosserie TROUILLET
Zone Industrielle - 6 rue de l'Ardoisière
45170 NEUVILLE-AUX-BOIS

Tél : 02.38.75.50.15 / Fax : 02.38.75.99.51
marion.fontez@carrosserie-trouillet.com
Mlle Marion FONTEZ