



Véhicules
Utilitaires

Transporter 6.1



L'original.

Source d'inspiration et référence dans sa catégorie, le Transporter 6.1 est présent sur le marché depuis plus de 70 ans et a reçu de nombreuses récompenses.

Un choix de variantes impressionnant.

Le Transporter 6.1 est proposé en versions Van, ProCab, Combi et Plateau, dans plus de 460 variantes. Selon le modèle, différentes hauteurs de toit, empattements, packs sièges et surfaces de chargement sont disponibles.

Une qualité éprouvée.

Il dispose d'une carrosserie robuste, de matériaux durables et d'une finition haut de gamme.

Innovations à bord.

Le Transporter 6.1 est doté d'une borne plate et calculateur de fonction¹⁾ pour installations spécifiques chez un carrossier et de la direction assistée électromécanique. La direction assistée électromécanique offre une assistance active et adaptative, dans la quasi-totalité des situations de conduite et ouvre la voie à de nouveaux systèmes d'aide à la conduite.

Systèmes innovants d'aide à la conduite.

Il est désormais proposé avec la surveillance latérale par capteurs^{1), 2)}, le système de correction en cas de vent latéral^{2), 3)}, l'assistant au maintien de voie^{1), 2), 4)}, l'aide au stationnement^{1), 2)}, l'assistant de sortie de stationnement^{1), 2)} et l'assistant aux manœuvres de stationnement avec remorque^{1), 2)}. La caméra de recul¹⁾ est disponible pour la première fois en combinaison avec les portes battantes arrière.

1) Équipement optionnel payant. 2) Dans le cadre des limites du système. 3) Non disponible pour les superstructures ouvertes. 4) Le conducteur doit être prêt à tout moment à reprendre le contrôle sur le système d'aide, et n'est pas exonéré de sa responsabilité de conduire le véhicule avec prudence. La photo montre des équipements optionnels payants.



La légende, mise à jour.

Transporter

6.1



Meilleure utilisation de l'espace.

L'espace est grandement optimisé grâce au compartiment de chargement allant jusqu'à 2 975 mm^{1), 2)} de long et 1 940 mm^{1), 3)} de haut, à la place généreuse dans la cabine de conduite ainsi qu'au système de rangement bien pensé.

Solutions de transport innovantes.

Ce véhicule dispose d'un plancher universel⁴⁾ pour installation d'étagères standard, d'un aérateur de toit⁴⁾, d'aérations supplémentaires dans le compartiment de chargement⁴⁾, d'un habillage des parois latérales en panneaux de fibres dures⁴⁾ et d'une nouvelle fonction de chargement⁴⁾ avec 300 mm d'espace supplémentaire pour les objets d'une longueur pouvant aller jusqu'à 3 200 mm^{1), 2)}.

Capacité optimale en tout-terrain.

Équipé de la transmission intégrale 4MOTION^{4), 5)}, d'une boîte à double embrayage DSG^{4), 5)}, d'un assistant de freinage à la descente^{4), 6), 7)}, de l'aide au démarrage en côte⁷⁾ et du blocage mécanique du différentiel^{4), 6)}, ce Transporter 6.1 est véritablement à l'aise sur tous les terrains.

Personnalisable pour répondre à presque toutes les exigences.

Sa conception repose sur une collaboration étroite avec des partenaires premium certifiés et des fabricants réputés de solutions de transformation spécifiques.

Service de qualité.

Lors de l'acquisition du Transporter 6.1, plusieurs options sont proposées : modèles de leasing et de financement très économiques, différentes prestations d'assurance, services et programmes d'avantages personnalisés.

Poste de travail ergonomique, optimisé.

Le confort de conduite est amélioré grâce au volant et siège conducteur avec réglage personnalisé, à la garniture de siège à mémoire de forme et au nouveau design du tableau de bord avec vue panoramique exceptionnelle.

Grande modularité.

La nouvelle fonction de chargement des objets particulièrement longs⁴⁾, le système de fixation de sièges modulaire, le grand choix de packs sièges et la nouvelle double banquette passagers avant, avec compartiment verrouillable^{8), 9)} offrent un large éventail de configurations.

Toujours plus d'équipements de série.

Outre les nouveaux et nombreux équipements de série, tous les véhicules intègrent désormais une radio avec kit mains libres et interface USB, un éclairage intérieur à LED, un verrouillage centralisé et des lève-vitres électriques.

La meilleure connectivité.

Le Transporter 6.1 est davantage connecté : nouveaux systèmes de radio et navigation⁴⁾ avec écrans tactiles allant jusqu'à 20,3 cm (8 pouces), services en ligne grâce à la carte SIM intégrée, systèmes d'aide à la conduite et chargement inductif⁴⁾ des smartphones.

Habitacle robuste.

Le tableau de bord, les habillages de portes, les parois latérales et les structures de sièges se déclinent en anthracite.

1) Veuillez noter que ces indications correspondent à des valeurs approximatives et que les cotes sont susceptibles de varier du fait des tolérances au montage. 2) Pour l'empattement long. Longueur du compartiment de chargement mesurée au niveau du plancher du véhicule. 3) Pour le toit haut. 4) Équipement optionnel payant. 5) Non disponible pour toutes les motorisations. 6) Disponible uniquement en combinaison avec la transmission intégrale 4MOTION. 7) Dans le cadre des limites du système. 8) Équipement de série sur Plateau, Transporter Combi et Transporter ProCab. Équipement optionnel payant sur Transporter Van. 9) Non disponible en combinaison avec la fonction de chargement des objets particulièrement longs. La photo montre des équipements optionnels payants.

De la place pour chaque chose



Transporter **Van**

Un chargement lourd, un trafic dense et de nombreux arrêts : le Transporter Van vous apporte une aide pratique. Avec son seuil de chargement abaissé, une hauteur du compartiment de chargement remarquable et ses possibilités d'arrimage bien conçues, il offre des conditions de travail idéales. Par ailleurs, la direction assistée électromécanique autorise désormais l'installation de systèmes d'aide à la conduite très utiles sur la route.

Points forts

- La plus grande polyvalence de sa catégorie
- Charge tractée jusqu'à 2,5 t
- Chargement jusqu'à 1,4 t
- Rapport optimal entre longueur du véhicule et longueur de chargement
- Capable de transporter jusqu'à trois europalettes
- Volume de l'espace de chargement jusqu'à 6,7 m³ 1)
- Hauteur du compartiment de chargement jusqu'à 1 940 mm²⁾
- Deux empattements et hauteurs de toit
- Grande variété de cloisons de séparation
- Poste de travail ergonomique
- Système de correction en cas de vent latéral. 3), 4) **NOUVEAU**



Se garer en marche arrière. La nouvelle aide au stationnement^{3), 5)} effectue automatiquement les manœuvres de stationnement en bataille et en épi.



Circulation de plus en plus dense. L'assistant de changement de voie^{3), 5)} avertit le conducteur si un véhicule se trouve dans l'angle mort au moment du changement de voie.



Protection antivol. La nouvelle fermeture du compartiment de chargement⁵⁾ permet de fermer la zone de chargement depuis la cabine de conduite.

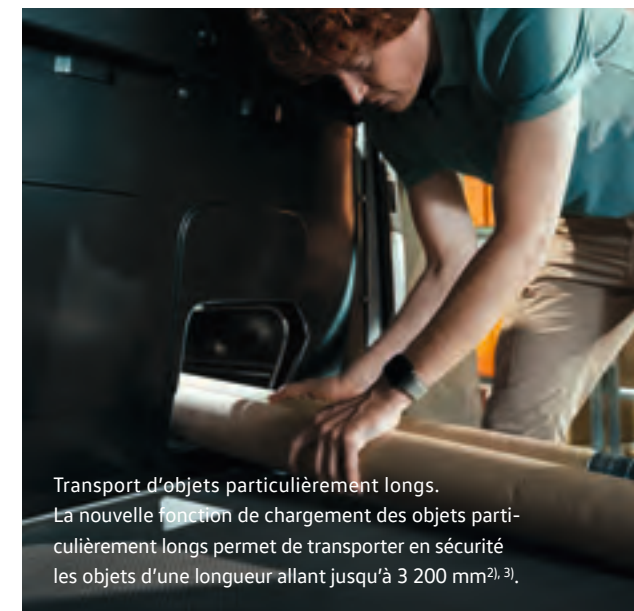
1) Pour l'empattement long et le toit haut. 2) Pour le toit haut. Veuillez noter que ces indications correspondent à des valeurs approximatives et que les cotes sont susceptibles de varier du fait des tolérances au montage. 3) Dans le cadre des limites du système. 4) Non disponible pour les superstructures ouvertes. 5) Équipement optionnel payant. Les photos montrent des équipements optionnels payants.



- 01 Tableau de bord
- 02 Affichage multifonction « Premium »¹⁾
- 03 Système de navigation « Discover Media »¹⁾
- 04 Compartiment de rangement en deux parties
- 05 Prise 12 V
- 06 Boîte à gants verrouillable
- 07 Compartiment de rangement pour objets plats
- 08 Rangement ouvert
- 09 Porte-gobelets



Des smartphones toujours chargés. La nouvelle « Coupler Box » pour téléphone mobile, avec fonction de charge inductive²⁾ permet de charger les appareils compatibles s'ils se trouvent dans ce compartiment.



Transport d'objets particulièrement longs. La nouvelle fonction de chargement des objets particulièrement longs permet de transporter en sécurité les objets d'une longueur allant jusqu'à 3 200 mm²⁾.³⁾



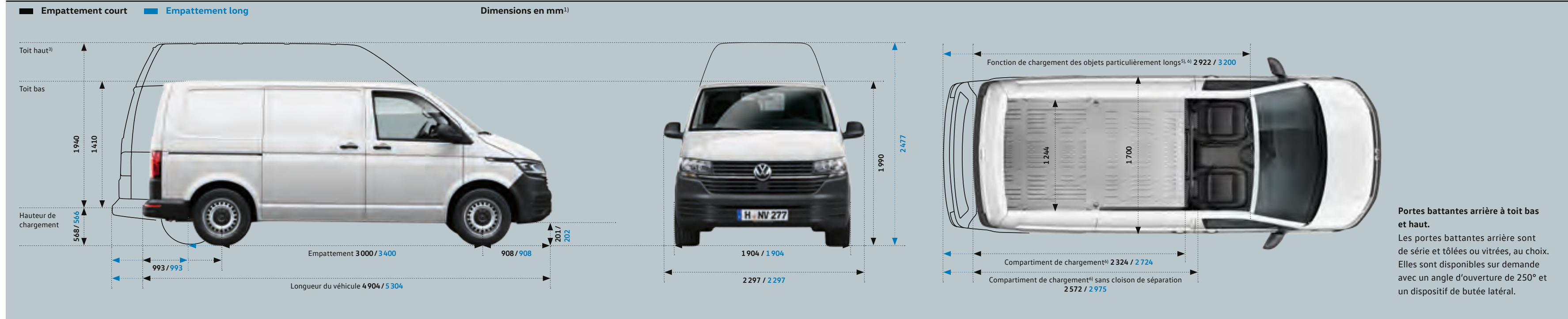
Parfaitement organisé. Le compartiment de rangement en deux parties offre un espace idéal pour les documents et les appareils que vous devez avoir rapidement à portée de main.

1) Équipement optionnel payant. 2) Pour l'empattement long. Longueur du compartiment de chargement mesurée au niveau du plancher du véhicule. 3) Veuillez noter que ces indications correspondent à des valeurs approximatives et que les cotes sont susceptibles de varier du fait des tolérances au montage. Les photos montrent des équipements optionnels payants.

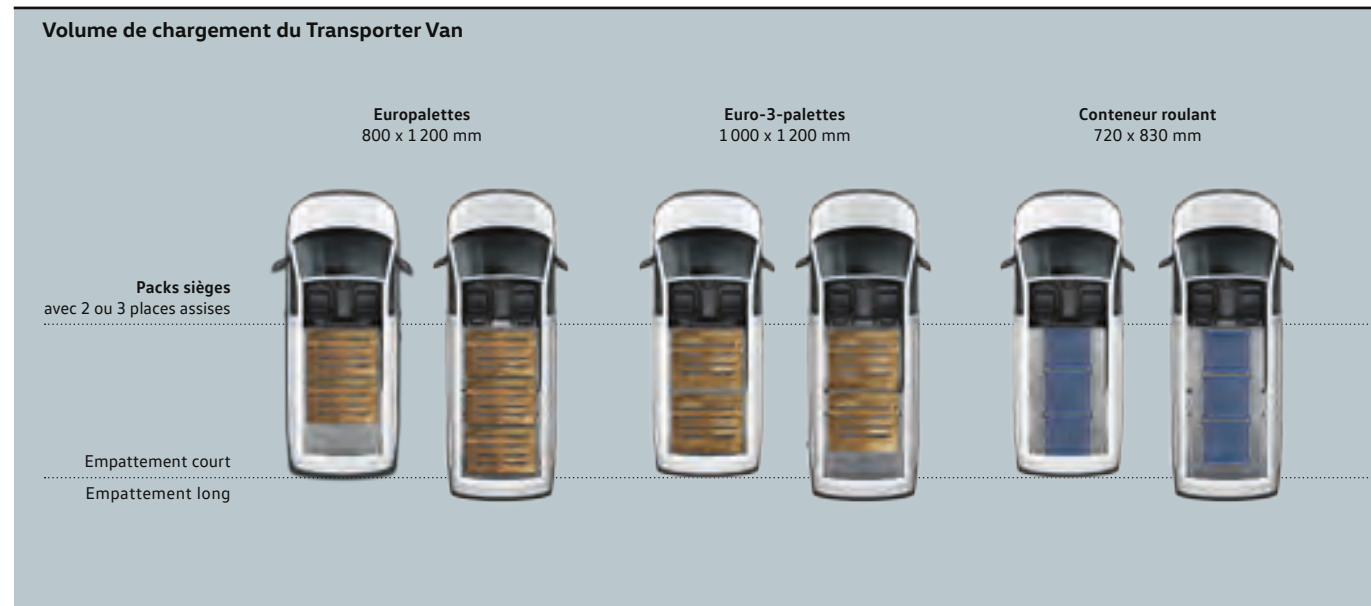
Caractéristiques techniques et équipements de série

Transporter Van

Dimensions	Toit bas Empattement court/long	Toit haut Empattement long
Compartiment de chargement		
Surface en m ²	4,3 / 5,0	5,0
Porte coulissante		
Largeur x hauteur en mm ¹⁾	1017 x 1282	1017 x 1282
Porte coulissante électrique		
Largeur x hauteur en mm ¹⁾	954 x 1282	954 x 1282
Hayon		
Largeur x hauteur en mm ¹⁾	1473 x 1299	—
Porte battante arrière		
Largeur x hauteur en mm ¹⁾	1473 x 1299	1473 x 1694
Rayon de braquage en mm ¹⁾	11 900 / 13 200	13 200
Poids (en kg)		
Poids total autorisé	3 200 / 3 200	3 200
Charge remorquée autorisée	jusqu'à 2 500 ²⁾ / jusqu'à 2 500 ²⁾	jusqu'à 2 500 ²⁾
Charge sur toit maximale	100 / 100	100 / 100



Portes battantes arrière à toit bas et haut.
Les portes battantes arrière sont de série et tôlées ou vitrées, au choix. Elles sont disponibles sur demande avec un angle d'ouverture de 250° et un dispositif de butée latéral.



Extérieur
Pare-chocs, grille de calandre, coques de rétroviseurs et poignées de porte et du hayon en noir
Grille de calandre avec double baguette chromée NOUVEAU
Projecteurs halogène H7 NOUVEAU
Jantes en acier 16 pouces ou 17 pouces ⁴⁾
Rétroviseurs extérieurs électriquement réglables et chauffants
Climatisation et protection contre le rayonnement solaire
Chauffage manuel
Vitrage athermique
Climatisation manuelle

Poste de travail conducteur
Tableau de bord avec compartiments de rangement ouverts, porte-gobelets et boîte à gants verrouillable NOUVEAU
Siège conducteur et banquette passagers 2 places
Sellerie « Double Grid » en Noir Titane NOUVEAU
Volant réglable en hauteur et en profondeur
Lève-vitres électrique
Éclairage intérieur à LED avec deux liseuses dans la console de toit NOUVEAU
Prise 12 V
Revêtement de sol robuste en caoutchouc dans la cabine de conduite
Multimédia et connectivité
Radio « Composition Colour » avec deux haut-parleurs, lecteur de carte SD, kit mains libres Bluetooth, interface USB et réception de radio numérique DAB+ NOUVEAU

Compartiment de chargement
Porte coulissante à droite
Portes arrière battantes
Œillets d'arrimage encastrables
Habillage des parois latérales à mi-hauteur en panneaux de fibres dures
Éclairage LED du compartiment de chargement NOUVEAU

Systèmes d'aide à la conduite et systèmes de sécurité
Direction assistée électromécanique NOUVEAU
Système de correction en cas de vent latéral ^{7), 8)} NOUVEAU
Assistant au freinage
Feux de jour
Aide au démarrage en côte ⁷⁾
Système de freinage automatique post-collision ⁷⁾
Système d'antiblocage des roues (ABS)
Correcteur électronique de trajectoire (ESP) ⁷⁾
Système de régulation antipatinage (ASR)
Blocage électronique du différentiel (EDS)
Airbags conducteur et passager
Anti-démarrage électronique
Signal de non-bouclage de ceinture de sécurité côté conducteur
Verrouillage centralisé avec deux télécommandes radio et commande intérieure ⁹⁾ NOUVEAU

1) Veuillez noter que ces indications correspondent à des valeurs approximatives et que les cotes sont susceptibles de varier du fait des tolérances au montage. 2) La charge remorquée varie en fonction de la motorisation. 3) Toit haut disponible uniquement avec les portes battantes arrière. 4) Selon la combinaison moteur - transmission. 5) Équipement optionnel payant. 6) Mesuré au niveau du plancher du véhicule. 7) Dans le cadre des limites du système. 8) Non disponible pour les superstructures ouvertes. 9) Programmable via l'affichage multifonction en option. Les photos montrent des équipements optionnels payants.



Un pour tous.

Transporter Combi

Votre quotidien professionnel est rempli, avec toujours plus de missions à accomplir. Le Transporter Combi présente toutes les qualités pour répondre à vos exigences. Avec des selleries en tissu robuste, et une garde au toit généreuse dans l'habitacle, chaque place assise possède le même confort. Grâce aux banquettes et sièges amovibles, en quelques secondes, il est prêt à affronter les missions de transport les plus exigeantes.

Points forts

- De la place pour neuf personnes
- Espace intérieur modulable
- Diverses configurations de sièges
- Easy-Entry des deux côtés – pour les deux portes coulissantes
- Tous les dossiers sont entièrement rabattables
- Nouvelles selleries résistantes
- Climatisation
- Système de correction en cas de vent latéral.^{1), 2)} **NOUVEAU**



Créer une surface plane. Tous les dossiers des banquettes et sièges individuels dans l'espace passagers peuvent être rabattus sur les coussins d'assise.



Déplacer des objets précieux. Le nouveau compartiment de rangement verrouillable³⁾ sous le siège offre une sécurité supplémentaire contre tout accès inopiné.



Rapidité d'entrée et de sortie. La fonction Easy-Entry permet de rabattre les sièges en une fraction de seconde pour faciliter l'accès à la 3^e rangée.

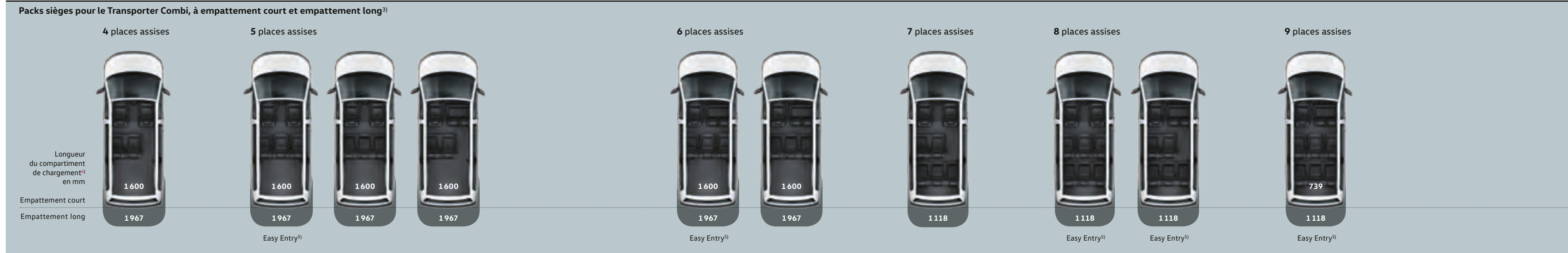


Une aide précieuse. Le nouveau système de surveillance périmétrique par capteurs^{3), 4)} est là pour vous assister, en cas de manœuvres complexes.

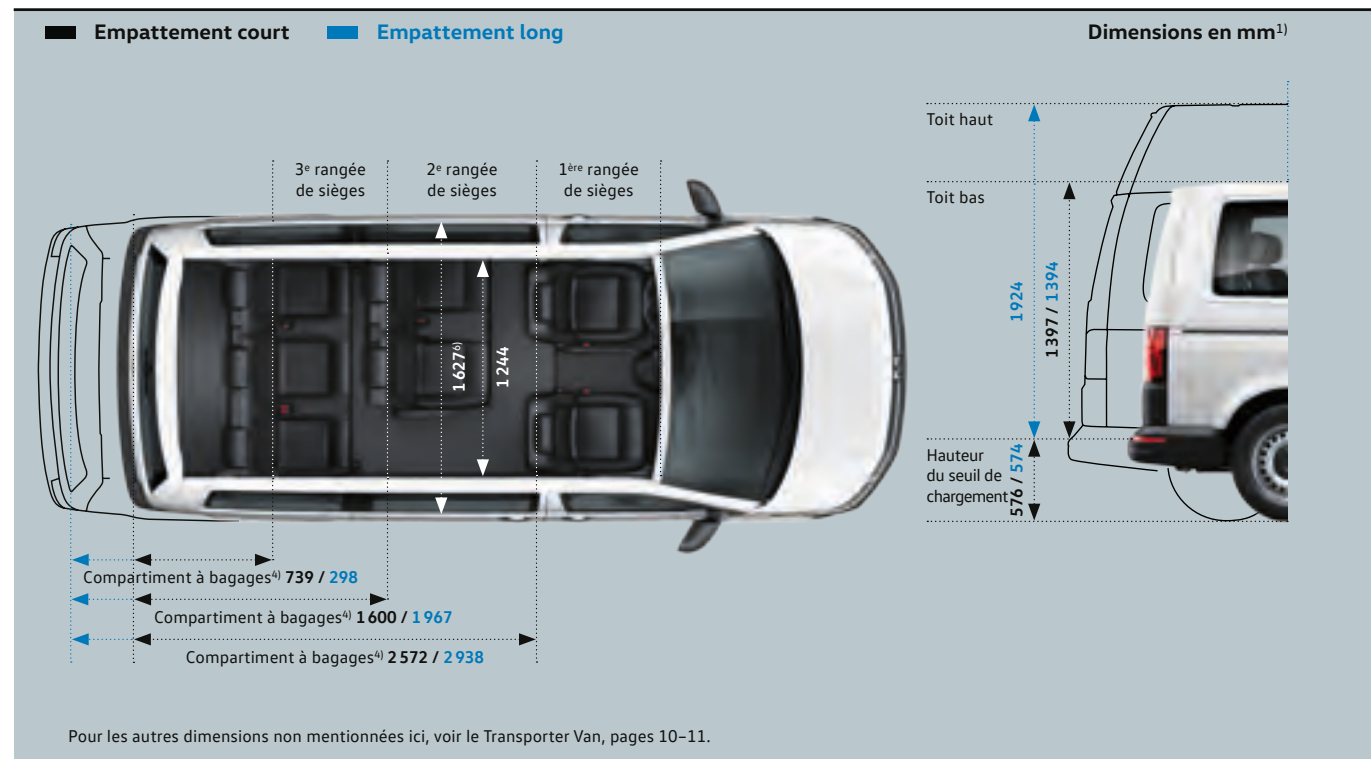
1) Dans le cadre des limites du système. 2) Non disponible pour les superstructures ouvertes. 3) Équipement de série sur Transporter Combi, Transporter ProCab et Transporter Plateau. Non disponible en liaison avec la fonction de chargement des objets particulièrement longs. 4) Équipement optionnel payant. Les photos montrent des équipements optionnels payants.

Caractéristiques techniques et équipements de série

Transporter Combi



Dimensions	Toit bas Empattement court/long	Toit haut Empattement long
Compartiment de chargement		
Surface en m ²	4,3 / 5,0	5,0
Porte coulissante		
Largeur x hauteur en mm ¹⁾	1017 x 1264	1017 x 1264
Porte coulissante électrique		
Largeur x hauteur en mm ¹⁾	954 x 1282	954 x 1282
Hayon		
Largeur x hauteur en mm ¹⁾	1473 x 1290	—
Porte battante arrière		
Largeur x hauteur en mm ¹⁾	1473 x 1290	1473 x 1694
Rayon de braquage		
en mm ¹⁾	11 900 / 13 200	13 200
Poids (en kg)		
Poids total autorisé	jusqu'à 3 200 / jusqu'à 3 200	jusqu'à 3 200
Charge remorquée autorisée	jusqu'à 2 500 ²⁾ / jusqu'à 2 500 ²⁾	jusqu'à 2 500 ²⁾
Charge sur toit maximale	100 / 100	100 / 100



Extérieur

Pare-chocs, grille de calandre, coques de rétroviseurs, poignées de porte et hayon en noir
Grille de calandre avec double baguette chromée **NOUVEAU**
Projecteurs halogène H7 **NOUVEAU**
Jantes en acier 16 pouces ou 17 pouces⁷⁾
Rétroviseurs extérieurs électriquement réglables et chauffants

Climatisation et protection contre le rayonnement solaire

Chauffage manuel
Vitrage athermique
Climatisation électrique dans la cabine de conduite

Poste de travail conducteur

Tableau de bord avec compartiments de rangement ouverts, porte-gobelets et boîte à gants verrouillable et éclairée **NOUVEAU**
3 places de front
Sellerie « Double Grid » en Noir Titane **NOUVEAU**
Volant réglable en hauteur et en profondeur
Lève-vitres électrique
Rétroviseur intérieur anti-éblouissement
Éclairage intérieur à LED avec deux liseuses dans la console de toit **NOUVEAU**

Prise 12 V
Revêtement de sol robuste en caoutchouc dans la cabine de conduite

Multimédia et connectivité

Radio « Composition Colour » avec deux haut-parleurs, lecteur de carte SD, kit mains libres Bluetooth, interface USB et réception de radio numérique DAB+ **NOUVEAU**

Espace passagers

Vitres latérales
Porte coulissante à droite
Hayon vitré
Œillets d'arrimage encastrables
Protection du seuil de chargement en plastique
Marchepied plastique
Habillage des parois latérales à mi-hauteur en panneaux de fibres dures
Éclairage LED, commandé depuis le cockpit **NOUVEAU**

Systèmes d'aide à la conduite et systèmes de sécurité

Direction assistée électromécanique **NOUVEAU**
Système de correction en cas de vent latéral^{8), 9)} **NOUVEAU**
Assistant au freinage
Feux de jour
Aide au démarrage en côte⁸⁾
Système de freinage automatique post-collision⁸⁾
Correcteur électronique de trajectoire (EPS)⁸⁾
Système d'antiblocage des roues (ABS)
Système de régulation antipatinage (ASR)
Blocage électronique du différentiel (EDS)
Airbags conducteur et passager
Signal de non-bouclage de ceinture de sécurité côté conducteur
Verrouillage centralisé avec deux télécommandes radio et commande intérieure¹⁰⁾ **NOUVEAU**

1) Veuillez noter que ces indications correspondent à des valeurs approximatives et que les cotes sont susceptibles de varier du fait des tolérances au montage. 2) La charge remorquée varie en fonction de la motorisation. 3) Au total, 13 packs sièges sont disponibles pour le Transporter Combi à empattement court, et 20 packs sièges sont disponibles pour le Transporter Combi à empattement long. 4) Mesuré au niveau du plancher du véhicule. 5) Sur le côté de la porte coulissante, des deux côtés si deux portes coulissantes. 6) Valable pour les véhicules avec une porte coulissante. 7) Selon la combinaison moteur - transmission. 8) Dans le cadre des limites du système. 9) Non disponible pour les superstructures ouvertes. 10) Programmable via l'affichage multifonction en option. Les photos montrent des équipements optionnels payants.



Tout en un.

Transporter ProCab

Les missions sont en évolution constante et vos équipes sont chargées de transporter le matériel nécessaire à leur bonne réalisation. Le Transporter ProCab vous offre la flexibilité qu'exige chacune de ces missions. Avec son unité bien pensée composée d'une 2^e rangée de sièges et de la cloison de séparation haute, il réunit les caractéristiques du Van et du Combi. Pour un confort adapté à vos besoins, les équipements intérieurs se déclinent en versions « Business Line », « Confort » et « Edition ».

Points forts

- Vitre coulissante dans la porte coulissante¹⁾ **NOUVEAU**
- 5-6 places assises
- Jusqu'à 4,4 m³ pour le compartiment de chargement²⁾
- 2^e rangée de sièges avec cloison de séparation haute et vitre en verre sécurité
- Jusqu'à 1 994 mm^{2), 3)} pour la longueur du compartiment de chargement
- Place pour 2 europalettes maxi
- Liseuses à LED dans l'espace passagers **NOUVEAU**
- Double interface de charge USB **NOUVEAU**
- Homologation comme véhicule utilitaire



Tous les passagers sont assis en sécurité. La 2^e rangée de sièges avec cloison de séparation intégrée délimite le compartiment de chargement de l'espace passagers.




Chaque élément trouve sa place. Le compartiment de chargement est parfaitement préparé pour répondre aux diverses missions d'un van.

1) Équipement de série pour le Transporter ProCab « Confort » et « Edition ». 2) Pour l'empattement long. 3) Mesuré au niveau du plancher du véhicule. Veuillez noter que ces indications correspondent à des valeurs approximatives et que les cotes sont susceptibles de varier du fait des tolérances au montage. Les photos montrent des équipements optionnels payants.

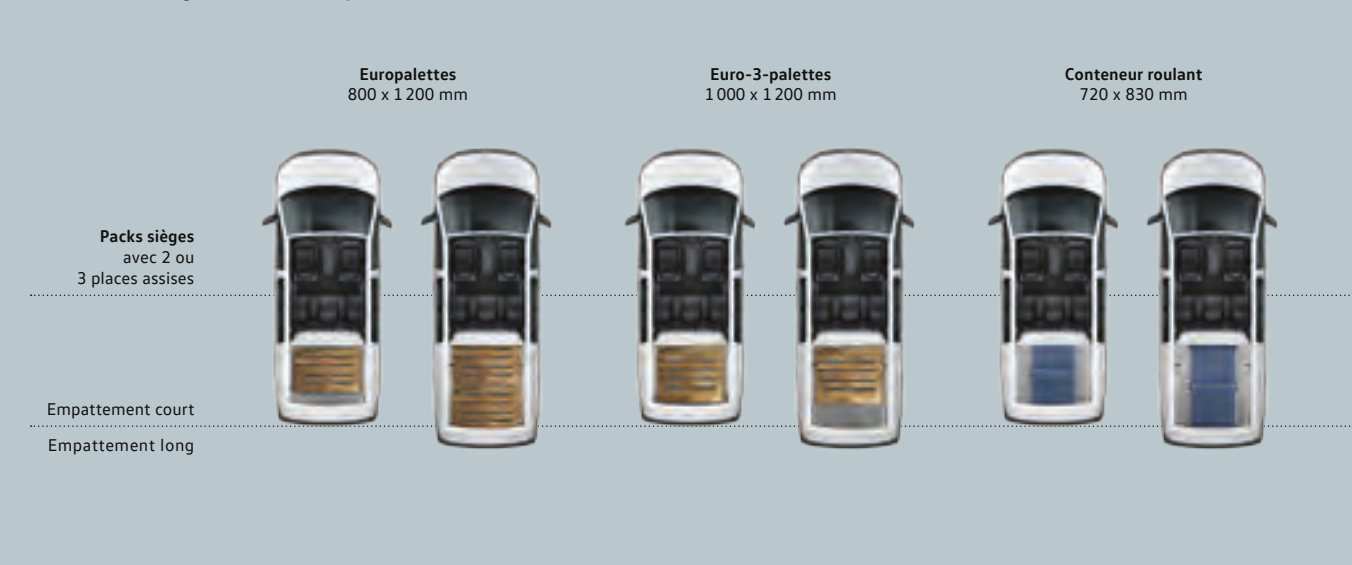
Caractéristiques techniques et équipements de série

Transporter ProCab



Dimensions	Toit bas Empattement court/long
Compartiment de chargement	4,3 / 5,0
Surface en m ²	
Porte coulissante	
Largeur x hauteur en mm ¹⁾	1 017 x 1 264
Hayon	
Largeur x hauteur en mm ¹⁾	1 473 x 1 290
Portes battantes arrière	
Largeur x hauteur en mm ¹⁾	1 473 x 1 290
Rayon de braquage en mm ¹⁾	11 900 / 13 200
Poids (en kg)	
Poids total autorisé	jusqu'à 3 200 / jusqu'à 3 200
Charge remorquée autorisée	jusqu'à 2 500 ²⁾ / jusqu'à 2 500 ²⁾
Charge sur toit maximale	100 / 100

Volume de chargement du Transporter ProCab



Trois finitions

Le Transporter ProCab est basé sur le Transporter Van. Vous trouverez en pages 10/11 une liste des équipements de série. En plus des équipements de série du Transporter Van, le Transporter ProCab est disponible, au choix, dans les finitions « Business Line », « Confort » et « Edition ».

Finition « Business Line »

Équipement de série du Transporter Van
 Deux sièges individuels à l'avant, 2^e rangée de sièges avec compartiment de rangement à l'arrière
 Sellerie « Bricks » en Noir Titane **NOUVEAU**
 Prise 12 V et double interface USB dans l'espace passagers **NOUVEAU**
 Vitre latérale dans l'espace passagers
 Revêtement de sol plastique (TPO) dans l'espace passagers
 Paroi de séparation haute avec vitre et verre sécurité
 Habillage des parois latérales dans le compartiment de chargement **NOUVEAU**

Finition « Confort »

Équipement de série du Transporter Van
 Deux sièges individuels à l'avant, 2^e rangée de sièges avec compartiment de rangement à l'arrière
 Sellerie « Bricks » en Noir Titane **NOUVEAU**
 Prise 12 V et double interface USB dans l'espace passagers **NOUVEAU**
 Liseuses à LED et ciel de toit en tissu dans l'espace passagers **NOUVEAU**
 Habillage parois latérales et porte coulissante, avec porte-gobelets et porte-bouteilles et autres rangements
 Vitre coulissante dans la porte coulissante **NOUVEAU**
 Tapis résistant dans l'espace passagers
 Habillage des parois latérales dans le compartiment de chargement **NOUVEAU**
 Habillage des passages de roue dans le compartiment de chargement **NOUVEAU**

Finition « Edition »

Équipement de série du Transporter Van
 Éclairage intérieur à technologie LED dans le compartiment passagers/charge
 Pare-chocs peint dans teinte véhicule
 Jantes en alliage léger « Springfield » 8J x 18, en noir
 Poignées de porte dans teinte véhicule
 Boîtiers rétro. ext. Noir Intense
 Grille de calandre avec deux baguettes chromées
 Sticker décoratif « Edition » sur les jupes latérales, et bas de portes arrière/hayon
 Projecteurs à LED avec éclairage de jour à LED
 Kit de crevaison : compresseur 12 volts et produit de colmatage des pneus (sans roue de secours)
 Écrous antivol

1) Veuillez noter que ces indications correspondent à des valeurs approximatives et que les cotes sont susceptibles de varier du fait des tolérances au montage. 2) La charge remorquée varie en fonction de la motorisation. 3) Mesuré au niveau du plancher du véhicule. Les photos montrent des équipements optionnels payants.




Il accepte tout.

Transporter Plateau¹⁾

Équipements lourds, chargement lourd, terrains accidentés : le Transporter Plateau dispose de tout le potentiel pour maîtriser ces contraintes. Avec son aptitude en côte de 37°, il est capable d'accueillir jusqu'à 1 243 kg de charge utile et est paré à répondre à presque toutes les missions. Ses différentes surfaces de chargement, ses nombreux équipements et ses packs sièges lui assurent une parfaite adaptabilité.

Points forts

- Qualité 100 % robuste
- Le plus large choix de plateaux du segment
- Deux à six passagers ainsi que leur équipement
- Disponible aussi en plateau surbaissé avec simple cabine
- Solutions bien étudiées pour la sécurité du chargement
- Fermetures de sécurité fiables
- Jusqu'à 5,7m² de surface de chargement²⁾




Déchargement flexible. Les **fermetures de sécurité** robustes de ridelles fonctionnent en douceur, pendant une longue durée.



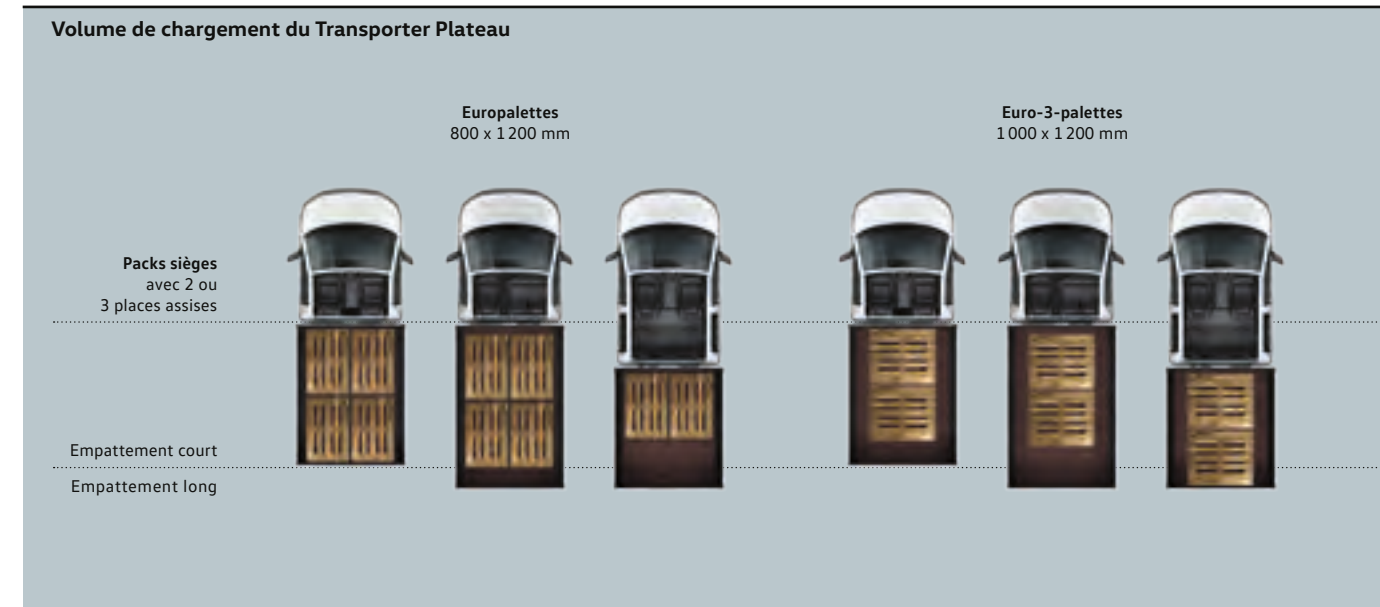
Emmener beaucoup de collaborateurs. La **double cabine** vous offre de la place pour transporter jusqu'à 6 personnes.

Caractéristiques techniques et équipements de série

Transporter Plateau¹⁾



Dimensions	Simple cabine Empattement court/long	Double cabine Empattement long
Compartment de chargement		
Surface en m ²	4,9 / 5,7	5,0
Rayon de braquage en mm ²⁾	11 900 / 13 200	13 200
Poids (en kg)		
Poids total autorisé	jusqu'à 3 000 / jusqu'à 3 200	jusqu'à 3 000
Charge remorquée autorisée	jusqu'à 2 500 ³⁾ / jusqu'à 2 500 ³⁾	jusqu'à 2 500 ³⁾
Charge sur toit maximale	100 / 100	75



Extérieur
Pare-chocs, grille de calandre, coques de rétroviseurs, poignées de porte et de ridelles en noir
Grille de calandre avec double baguette chromée NOUVEAU
Projecteurs halogène H7 NOUVEAU
Jantes en acier 16 pouces ou 17 pouces ⁵⁾
Rétroviseurs extérieurs électriquement réglables et chauffants
Climatisation et protection contre le rayonnement solaire
Chauffage manuel
Vitrage athermique

Poste de travail conducteur
Tableau de bord avec compartiments de rangement ouverts, porte-gobelets et boîte à gants verrouillable NOUVEAU
Banquette passager 2 places avec compartiment de rangement verrouillable
Sellerie « Double Grid » en Noir Titane NOUVEAU
Volant réglable en hauteur et en profondeur
Lève-vitres électrique
Rétroviseur intérieur anti-éblouissement
Éclairage intérieur à LED avec deux liseuses dans la console de toit NOUVEAU
Prise 12 V
Revêtement de sol robuste en caoutchouc dans la cabine de conduite

Multimédia et connectivité
Radio « Composition Colour et DAB+ » avec deux haut-parleurs, lecteur de carte SD, kit mains libres Bluetooth et interface USB NOUVEAU
Espace passagers (Double cabine)
Vitres latérales et arrière
Deux portes
Banquette trois places
Habillage des parois latérales à mi-hauteur en panneaux de fibres dures
Éclairage LED, commandé depuis le cockpit NOUVEAU

Systèmes d'aide à la conduite et systèmes de sécurité
Direction assistée électromécanique NOUVEAU
Assistant au freinage
Feux de jour
Aide au démarrage en côte ⁶⁾
Système de freinage automatique post-collision ⁶⁾
Correcteur électronique de trajectoire (ESP) ⁶⁾
Système d'antiblocage des roues (ABS)
Système de régulation antipatinage (ASR)
Blocage électronique du différentiel (EDS)
Airbags conducteur et passager
Signal de non-bouclage de ceinture de sécurité côté conducteur
Verrouillage centralisé avec deux télécommandes radio et commande intérieure ⁷⁾ NOUVEAU

1) Disponible à une date ultérieure. 2) Veuillez noter que ces indications correspondent à des valeurs approximatives et que les cotes sont susceptibles de varier du fait des tolérances au montage. 3) La charge remorquée varie en fonction de la motorisation. 4) Mesuré au niveau du plancher du plateau. 5) Selon la combinaison moteur/boîte de vitesses. 6) Dans le cadre des limites du système. 7) Programmable via l'affichage multifonction en option. Les photos montrent des équipements optionnels payants.

La conduite zéro émission.



L'ABT e-Transporter.

Le nouvel ABT e-Transporter de notre partenaire premium ABT e-Line est disponible avec un empattement long en version Van*. Obtenez auprès de votre e-partenaire ABT Volkswagen Véhicules Utilitaires un véhicule utilitaire Volkswagen de base, équipé d'un moteur de notre partenaire ABT e-Line.

Avec un volume d'espace de chargement de 6,7 m³, le e-Transporter à empattement long développé par notre partenaire premium ABT e-Line est parfaitement adapté à une transformation professionnelle avec un plancher universel et un système complet de rangement ou d'atelier. Vous trouverez des informations détaillées sur les e-modèles ABT sur le site : vwvu.fr



*Consommation électrique kWh/100 km : en cycle mixte 33,8-31,7 ; émissions de CO₂ en cycle mixte, g/km : 0 ; classe d'efficacité : A+. Obtenez auprès de votre e-partenaire ABT Volkswagen Véhicules Utilitaires un véhicule utilitaire Volkswagen de base, équipé d'un moteur de notre partenaire ABT e-Line. Les photos montrent des équipements optionnels payants.



La solution pour le transport en grand.

Chargement, performance et 4MOTION.

Transmission intégrale 4MOTION.^{1), 2)} La transmission intégrale adapte automatiquement la transmission de la force motrice à chaque situation de conduite, via un embrayage à lamelle électronique sur l'essieu arrière. Le poids réduit permet une amélioration supplémentaire du comportement et de la dynamique de conduite.

Blocage de différentiel mécanique.^{1), 3)} Un blocage de différentiel mécanique est proposé pour l'essieu arrière en combinaison avec la transmission intégrale 4MOTION^{1), 2)}. Ce dispositif permet de solidariser le pont arrière pour pallier la perte d'adhérence au démarrage en conditions difficiles et fait du Transporter l'un des véhicules de sa catégorie le plus adapté à la conduite tout-terrain.

Jusqu'à 2,5 t de charge remorquée. En combinaison avec les transmissions 6 et 7 rapports, une charge remorquée allant jusqu'à 2,5 t peut être transportée.

Dispositif d'attelage.¹⁾ Selon les besoins, un dispositif d'attelage fixe ou amovible est disponible, garantissant plus de flexibilité.

Stabilisation de l'attelage.^{1), 4), 5)} Intervient automatiquement lorsque l'attelage commence à osciller. Grâce à un freinage ciblé, l'attelage se stabilise, vous poursuivez ainsi votre route en toute sécurité.

Freins 17".¹⁾ Le châssis 17" conçu pour les lourdes charges, avec disques de freins 17" à l'avant et disques de freins 16" à l'arrière est disponible pour toutes les motorisations. Les freins 17" sont de série selon la motorisation.

Protection anti-encastrement.¹⁾ Elle assure une protection fiable pour le moteur, la transmission et le différentiel de l'essieu arrière sur les terrains accidentés, de même que les barres de seuil pour les longerons extérieurs.

Moteur 2.0 TDI⁶⁾

90 ch⁷⁾ Couple maxi : 220 Nm, Consommation mixte : à partir de 6,7 l/100 km, Émissions de CO₂ mixte : à partir de 188 g/km

110 ch⁸⁾ Couple maxi : 250 Nm, Consommation mixte : à partir de 6,9 l/100 km, Émissions de CO₂ mixte : à partir de 197 g/km

150 ch⁹⁾ Couple maxi : 340 Nm, Consommation mixte : à partir de 7,1 l/100 km, Émissions de CO₂ mixte : à partir de 197 g/km

198 ch¹⁰⁾ Couple maxi : 450 Nm, Consommation mixte : à partir de 8,2 l/100 km, Émissions de CO₂ mixte : à partir de 223 g/km



Avec une remorque sur une pente raide. **La boîte de vitesses à double embrayage DSG,**²⁾ permet de changer de rapport automatiquement sans interrompre l'effort de traction, s'adaptant ainsi au style de conduite du conducteur.



En descente et à pleine charge **L'aide à la descente**^{1), 3), 4)} régule automatiquement la vitesse moteur et intervient si nécessaire sur le freinage, pour une maîtrise totale du véhicule en descente.



1) Équipement optionnel payant. 2) Non disponible pour toutes les motorisations. 3) Disponible uniquement en combinaison avec la transmission intégrale 4MOTION. 4) Dans le cadre des limites du système. 5) Disponible uniquement en combinaison avec un dispositif d'attelage ou la préparation pour dispositif d'attelage. 6) À compter du 1er mars 2020, les consommations/émissions CO₂ mixtes cycle WLTP désignent les données applicables en fonction des finitions hors options. Veuillez-vous référer au configurateur sur le site vwvu.fr afin de connaître le CO₂ et la consommation WLTP de la configuration choisie, options incluses. 7) Transporter, moteur TDI 2.0 90 ch. Consommation de carburant en l/100 km : cycle bas de 8,6 à 7,9, cycle moyen de 7,4 à 6,7, cycle haut de 6,6 à 6,2, cycle extra haut 7,9, cycle mixte de 7,5 à 7,2. Émission de CO₂ en g/km : cycle mixte de 197 à 188. 8) Transporter, moteur TDI 2.0 110 ch. Consommation de carburant en l/100 km : cycle bas de 8,6 à 7,9, cycle moyen de 7,3 à 6,9, cycle haut de 6,9 à 6,5, cycle extra haut de 8,9 à 8,6, cycle mixte de 7,9 à 7,5. Émission de CO₂ en g/km : cycle mixte de 207 à 197. 9) Transporter, moteur TDI 2.0 150 ch. Consommation de carburant en

l/100 km : cycle bas de 10,9 à 8,4, cycle moyen de 9,2 à 7,1, cycle haut de 8,0 à 6,5, cycle extra haut de 9,6 à 8,3, cycle mixte de 9,2 à 7,5. Émission de CO₂ en g/km : cycle mixte de 242 à 197. 10) Transporter, moteur TDI 2.0 198 ch. Consommation de carburant en l/100 km : cycle bas de 11,1 à 10,4, cycle moyen de 8,8 à 8,2, cycle haut de 7,7 à 7,3, cycle extra haut de 9,2 à 8,6, cycle mixte de 8,9 à 8,4. Émission de CO₂ en g/km : cycle mixte de 233 à 219. Les photos montrent des équipements optionnels payants.



L'aide au stationnement « Park Assist ».^{1), 2)} **NOUVEAU**

Elle effectue automatiquement les manœuvres de stationnement en créneau et en épi. Il vous suffit d'engager la marche arrière, de gérer l'embrayage, l'accélérateur et les freins, et le véhicule s'occupe du reste.



L'assistant aux manœuvres de stationnement avec remorque « Trailer Assist ».^{1), 2)} **NOUVEAU**

Il assure le guidage automatique en marche arrière des véhicules avec remorque lors des manœuvres de stationnement perpendiculaires ou lors d'accès aux rampes de chargement.



La Surveillance latérale par capteurs.^{1), 2)} **NOUVEAU**

Pendant le trajet, elle surveille les côtés du véhicule et indique, sur l'écran du système multimédia l'approche critique de piliers ou de murs.



L'indicateur de perte de pression des pneus.^{1), 2)} **NOUVEAU**

Il contrôle la pression des pneus et informe le conducteur en cas de pertes de pression. Chaque roue est équipée de capteurs qui informent sur la pression des pneus.



La reconnaissance des panneaux de signalisation.^{1), 2)} **NOUVEAU**

À l'aide d'une caméra spéciale, le système détecte les panneaux de signalisation, tels que les limitations de vitesse et les interdictions de dépassement, ainsi que les limitations ponctuelles et celles dues au mauvais temps, et informe le conducteur sur les conditions de circulation en temps réel, via l'affichage multifonction.



Le système de correction en cas de vent latéral.^{2), 4)} **NOUVEAU**

Cette fonction du programme électronique de stabilisation (ESP), contribue à corriger la trajectoire en intervenant sur le système de freinage, en cas de fortes bourrasques latérales.



L'assistant au maintien de trajectoire « Lane Assist ».^{1), 2), 5)} **NOUVEAU**

Il enregistre la trajectoire du véhicule via la caméra multifonction et redresse le volant en cas de sortie de trajectoire inopinée.



L'assistant de sortie de stationnement^{1), 2)} **NOUVEAU**

Il émet un signal d'avertissement avant une marche arrière, lors de la sortie d'une place de stationnement et des manœuvres. Cela permet de réduire les accidents, grâce à l'activation d'un frein d'urgence automatique dans les situations critiques.



Le régulateur de vitesse adaptatif ACC et le système de surveillance périmétrique « Front Assist » avec fonction de freinage d'urgence en ville.^{1), 2)}

Ils adaptent automatiquement la vitesse du véhicule à celle du véhicule qui précède, en maintenant la bonne distance et la vitesse définies par le conducteur.



L'aide à la descente.^{1), 2), 6)}

Elle régule automatiquement si nécessaire, la vitesse moteur et intervient sur le freinage pour une maîtrise totale du véhicule en descente.

Arriver à destination en toute sécurité.

Les systèmes innovants d'aide à la conduite.

1) Équipement optionnel payant. 2) Dans le cadre des limites du système. 3) Non disponible en combinaison avec la radio « Composition Audio ». 4) Non disponible pour les superstructures ouvertes. 5) Le conducteur doit être prêt à tout moment à reprendre le contrôle sur le système d'aide, et n'est pas exonéré de sa responsabilité de conduire le véhicule avec prudence. 6) Disponible uniquement en combinaison avec la transmission intégrale 4MOTION.

Confort et multimédia avec We Connect¹⁾.



Intelligent dans la circulation. Avec la gestion du trafic en ligne, votre Transporter a toujours accès aux informations sur la circulation en temps réel.

Les systèmes multimédia à partir du modèle « Composition Colour » offrent l'accès aux services gratuits du pack de base, et aux services premium de We Connect Plus^{1), 2)}.

Offre We Connect¹⁾ :

- Appel en cas de panne [NOUVEAU](#)
- Position du lieu de stationnement
- Déclaration automatique des accidents [NOUVEAU](#)
- État du véhicule
- Portes et éclairage
- Rapport d'état du véhicule
- Données concernant les trajets
- Planification des rendez-vous pour l'entretien du véhicule

Offre We Connect Plus^{1), 2)} :

- Informations sur le trafic en ligne [NOUVEAU](#)
- Actualisation des cartes en ligne [NOUVEAU](#)
- Calcul de l'itinéraire en ligne
- Stations-service et stations de charge
- Places de stationnement
- Commande vocale en ligne [NOUVEAU](#)
- Importation de la destination en ligne [NOUVEAU](#)
- Streaming média³⁾ [NOUVEAU](#)
- Informations locales
- Alarme antivol en ligne
- Chauffage d'appoint en ligne⁴⁾
- Webradio³⁾ [NOUVEAU](#)
- Hotspot Wi-Fi³⁾ [NOUVEAU](#)
- Information sur la vitesse
- Klaxon et clignotants



1) Pour pouvoir utiliser les services We Connect, vous devez avoir un ID compte utilisateur Volkswagen et vous connecter sur We Connect avec son identifiant et mot de passe. Par ailleurs, un contrat séparé We Connect ou We Connect Plus devra être conclu en ligne avec Volkswagen AG. Pour We Connect Plus, après la livraison du véhicule, vous disposez d'un délai de 90 jours pour enregistrer le véhicule auprès de Volkswagen AG et utiliser gratuitement les services pendant toute la durée de validité convenue. Disponible uniquement en combinaison avec un système multimédia compatible.

2) En cas d'extension active, à partir de la deuxième année, moyennant un supplément de prix. 3) Uniquement disponible en combinaison avec le pack « Streaming & Internet ». 4) Le service est compatible avec la plupart des chauffages d'appoint à eau. Il n'est pas compatible avec les véhicules équipés d'un chauffage stationnaire à air. Les photos montrent des équipements optionnels payants.

Extérieur



01 Rétroviseurs extérieurs réglables, rabattables et dégivrants électriquement. **NOUVEAU** Lors du verrouillage de la voiture par télécommande, les rétroviseurs extérieurs se rabattent automatiquement. | VA | CO | PC | PL |



02 Feux arrière à LED. Les LED longue durée à économie d'énergie assurent une bonne visibilité aux véhicules avec hayon. | VA | CO | PC |

03 Projecteurs LED. La technologie LED pour les feux de route et de croisement donne au véhicule une signature lumineuse distinctive et une forte intensité d'éclairage. | VA | CO | PC | PL |

Projecteurs H7. **NOUVEAU** Les puissants doubles projecteurs H7 offrent un éclairage longue portée ainsi qu'une excellente visibilité sur les bas-côtés, pour une sécurité optimale de nuit. | VA | CO | PC | PL |



04 Pack extérieur. Les rétroviseurs extérieurs, les poignées de portes et les pare-chocs sont peints dans la couleur carrosserie. | VA | CO | PC |

Poste de travail conducteur



05 Soutien lombaire à réglage électrique. Il offre un confort d'assise précis, avec un réglage progressif dans quatre positions. | VA | CO | PC | PL |

Banquette passager avant 2 places avec compartiment de rangement verrouillable.¹⁾ **NOUVEAU** Le compartiment verrouillable est doté d'une clé distincte pour l'ouverture et la fermeture. | VA | CO | PC | PL |

Compartiment de rangement pour la banquette passager avant deux places. Le dossier intègre un compartiment de rangement rabattable avec porte-gobelets et un range-stylos. | VA | CO | PC | PL |

L'affichage multifonction « Plus ». Permet au conducteur de visualiser d'un simple coup d'œil toutes les informations en temps réel telles que la température, l'autonomie, la vitesse et la consommation moyennes. | VA | CO | PC | PL |

Affichage multifonction « Premium ». **NOUVEAU** Il présente les informations importantes sur le trajet et le véhicule en 3D et en couleurs. | VA | CO | PC | PL |

Volant cuir multifonction. Il facilite la commande des différents systèmes pendant le trajet. | VA | CO | PC | PL |

Direction assistée électromécanique. **NOUVEAU** La direction dépendante de la vitesse améliore la sensation et la sécurité de conduite. | VA | CO | PC | PL |

Prise 230 V (au cadre du siège conducteur).²⁾ **NOUVEAU** Elle alimente les batteries pour les outils et ordinateurs portables avec un courant alternatif 230 V. | VA | CO | PC | PL |

Prise 12 V dans le compartiment de rangement central. Elle permet de brancher des smartphones et autres appareils électriques et fournit un courant continu 12 V. | VA | CO | PC | PL |

Multimédia et connectivité



06 Radio « Composition Colour ».³⁾ **NOUVEAU** Ce système comprend un écran tactile couleur TFT de 12,7 cm (5"), un lecteur CD compatible MP3/WMA, quatre haut-parleurs d'une puissance de 4 x 20 Watts, un lecteur de cartes SD, deux interfaces USB externes, et une interface Bluetooth. Ce système est compatible avec les services de base We Connect⁴⁾ et avec des services sélectionnés de We Connect Plus⁴⁾.⁵⁾ | VA | CO | PC | PL |

« Coupler Box », avec fonction de charge inductive.⁷⁾ Elle améliore la réception et la charge sans fil des batteries des appareils compatibles. | VA | CO | PC | PL |

Commande vocale.⁸⁾ Commandez par la voix de nombreuses fonctions téléphone, navigation et audio. | VA | CO | PC | PL |

Interface USB supplémentaire. En liaison avec le système de navigation « Discover media », elle offre une possibilité supplémentaire dans le compartiment de rangement central pour recharger les smartphones et autres appareils. | VA | CO | PC | PL |

Système de navigation « Discover media ».³⁾ Le système avec écran couleur TFT 20,3 cm (8") et écran tactile avec détecteur d'approche, quatre haut-parleurs pour une puissance en sortie de 4 x 20 watts offre une navigation hybride, un choix d'options cartographiques, la mise à jour gratuite des cartes déjà installées via Internet, un processeur média 32 GO, deux interfaces USB externes et une interface Bluetooth, commande vocale hybride et radio par Internet. Le système est compatible avec App-Connect sans fil⁶⁾, We Connect⁴⁾ et We Connect Plus⁴⁾.⁵⁾ | VA | CO | PC | PL |

1) Non disponible en combinaison avec la fonction de chargement des objets particulièrement longs. 2) Non disponible en combinaison avec la banquette passager avant 2 places et la deuxième batterie. 3) Disponible en option aussi avec téléphonie confort. 4) Pour pouvoir utiliser les services We Connect, vous devez avoir un ID compte utilisateur Volkswagen et vous connecter sur We Connect avec son identifiant et mot de passe. Par ailleurs, un contrat séparé We Connect ou We Connect Plus devra être conclu en ligne avec Volkswagen AG. Pour We Connect Plus, après la livraison du véhicule, vous disposez d'un délai de 90 jours pour enregistrer le véhicule sur portal.volkswagen-we.com et utiliser gratuitement les services pendant la toute la durée de validité convenue. 5) En cas d'extension active, à partir de la deuxième année, moyennant un supplément de prix. 6) Uniquement en combinaison avec un appareil compatible CarPlay à partir du système de navigation « Discover Media ». 7) Disponible uniquement en combinaison avec le système radio « Composition Colour » et le système de navigation « Discover Media ». 8) Disponible en option moyennant un supplément de prix pour le système radio « Composition Audio ». Les photos montrent des équipements optionnels payants.

Compartiment et surface de chargement, espace passagers



01 Habillage (sur toute la hauteur) des parois latérales en panneaux de fibres dures.¹⁾ Des panneaux de fibres dures peuvent être montés sur toute la hauteur jusqu'au toit des parois du compartiment de chargement. | VA | CO | PC |

Habillage des parois latérales (en panneaux de fibres dures). Il empêche un enfoncement des parois en raison d'un chargement non sécurisé. Non disponible pour le plateau surbaissé. | PL |

02 Rails d'arrimage (plancher, côtés, toit). Ils offrent une possibilité de fixation supplémentaire pour des sangles. | VA |



03 Plancher universel (pour transformations). C'est l'idéal pour permettre la pose ultérieure de systèmes de rangement conçus spécifiquement par différents fabricants²⁾. Des adaptateurs spéciaux³⁾ dans les découpes du revêtement permettent la pose et le démontage, à tout moment, des systèmes de rangement, sans collage ni perçage. Le retrait du plancher ne laisse que des résidus minimes. | VA |



04 Revêtement de sol en caoutchouc lavable et antidérapant. Il augmente la sécurité grâce à une surface antidérapante, protégeant le seuil de chargement et à l'éclairage du marchepied. | VA | CO | PC |



05 Cœllets d'arrimage (encastrables). Ils permettent de sécuriser le chargement sur le plancher de manière optimale. La force de traction maximale de 250 daN peut être augmentée en option à 470 daN. | VA | CO | PC | PL |



06 Dispositif d'attelage rigide, jusqu'à 2,5 t de charge remorquée.⁴⁾ Il dispose également d'une fonction de stabilisation de la remorque⁵⁾ en combinaison avec le correcteur électronique de trajectoire. | VA | CO | PC | PL |

07 Dispositif d'attelage amovible, jusqu'à 2,5 t de charge remorquée y compris stabilisation de l'attelage.^{4), 5)} Il permet le montage et le démontage en quelques gestes. | VA | VO | PC |

Prise 12 V et interface USB. Elle permet notamment de charger des smartphones dans l'espace passagers. | CO | PC |

Banquettes et sièges avec ISOFIX et Top Tether. Ils facilitent la fixation des sièges enfants. | CO |

Porte coulissante à gauche. Elle améliore le chargement et le déchargement, et accroît le confort lors de la montée ou la descente dans le véhicule. | VA | CO | PC |

Aide électrique à la fermeture pour les portes coulissantes. Facilite la fermeture des portes coulissantes. | VA | CO | PC |

Portes coulissantes électriques. Fonctionnent de manière fiable lorsque le véhicule est à l'arrêt en côte ou en descente, et sont dotées d'une protection anti-pincement. | VA | CO | PC |



08 Protection du seuil de chargement (pare-chocs).⁶⁾ La protection du seuil de chargement en polyuréthane robuste noir ou argent mat préserve le pare-chocs peint des rayures lors des opérations de chargement et déchargement. | VA | CO | PC |

07 Paroi de séparation haute fermée. Il sépare en toute sécurité le compartiment de chargement de la cabine de conduite. | VA | CO |



10 Paroi de séparation haute avec vitre. En verre sécurité. | VA | CO |

11 Paroi de séparation haute avec vitre coulissante. Elle crée une ouverture flexible entre la cabine de conduite et le compartiment de chargement. | VA | CO |

Paroi de séparation à mi-hauteur. Elle permet de nombreuses possibilités de configuration de sièges dans la cabine de conduite. | VA | CO |



12 Hayon non vitré. Il permet un chargement et déchargement faciles avec une grande hauteur d'ouverture de 2200 mm⁷⁾ environ. | VA | CO | PC | PL |

13 Hayon vitré. Il optimise la visibilité vers l'arrière, grâce à une vitre particulièrement grande. | VA | CO | PC |

Hayon électrique.⁸⁾ Il permet un maniement confortable et sûr, grâce à la clé radio entre autres. Des capteurs identifient si le hayon dispose de suffisamment de place pour s'ouvrir, et la protection anti-pincement arrête la fermeture en cas de besoin. | VA | CO | PC |



14 Portes battantes arrière. Pour les modèles à toit haut, les portes battantes arrière sont de série. | VA | CO | PC |

15 Portes battantes arrière avec vitre. Elles élargissent le champ de vision, grâce à un montant central étroit, en combinaison avec des vitres extra-larges. | VA | CO | PC |

1) Peut entraîner un délai de livraison plus long. 2) Le carrossier concerné est responsable de l'installation correcte et sûre des systèmes de rangement fixés dans le plancher universel. 3) Ne font pas partie de la livraison. 4) La charge remorquée varie en fonction de la motorisation. 5) Disponible uniquement en combinaison avec un dispositif d'attelage ou la préparation pour dispositif d'attelage. Dans le cadre des limites du système. 6) La photo montre le Multivan Carat. 7) Veuillez noter que ces indications correspondent à des valeurs approximatives et que les cotes sont susceptibles de varier du fait des tolérances au montage. 8) Disponible uniquement en combinaison avec le verrouillage centralisé, la lunette arrière dégivrante, les essuie-glaces arrière et le ParkPilot. Les photos montrent des équipements optionnels payants.

Climatisation et protection anti-rayonnement solaire



01 Aérateurs de toit. Les ouvertures au niveau du toit permettent d'aérer ou de ventiler les espaces dédiés aux passagers et au chargement. |VA|CO|PC|

02 Aérations supplémentaires dans le compartiment de chargement. Le compartiment de chargement bénéficie d'aérations supplémentaires au niveau des montants D, afin d'améliorer la circulation de l'air et de réduire par exemple la buée sur la lunette arrière. |VA|PC|

Chauffage du siège conducteur et du siège passager avant. Il peut être réglé individuellement pour chauffer l'assise et le dossier du siège pour le conducteur et le passager. |VA|CO|PC|PL|

Pare-brise chauffant. Les résistances chauffantes intégrées dans le pare-brise permettent un désembuage rapide, y compris par temps froid et humide. |VA|CO|PC|PL|

Pare-soleil noir. Il ne laisse entrer que 37 % du rayonnement solaire dans l'espace passagers. |CO|PC|

Chauffage de la lunette arrière. Il assure rapidement et de manière fiable une bonne visibilité vers l'arrière. |VA|CO|PC|

Chauffage supplémentaire (espace passagers / compartiment de chargement). Un deuxième échangeur de chaleur est situé au niveau du montant D et la chaleur est restituée à l'intérieur via le diffuseur sur le montant C. |VA|CO|PC|PL|

Chauffage stationnaire à air. Il fonctionne indépendamment du système de chauffage et de ventilation. La commande s'effectue via le panneau central ou par télécommande. Il maintient une agréable chaleur dans l'habitacle pendant une durée allant jusqu'à 48 heures, à une puissance en service de 2.500 W. |VA|CO|PC|PL|

Chauffage stationnaire à eau (chauffage stationnaire). Il vient en complément du chauffage de bord et peut être réglé pour préchauffer l'intérieur du véhicule. L'air chaud entre dans l'habitacle par les diffuseurs situés sur le tableau de bord. |VA|CO|PC|PL|

Climatisation dans l'habitacle avec régulation électronique. Elle permet de régler en continu une température agréable dans le véhicule. |VA|CO|PC|PL|

Batterie et alternateur à capacité augmentée. Le Transporter 6.1 peut être équipé d'une batterie et d'un alternateur dont les capacités maximales peuvent être augmentées respectivement jusqu'à 92 Ah et 250 Ah. |VA|CO|PC|PL|

Vitre coulissante (dans la porte coulissante).³⁾ De nouvelles poignées permettent une ouverture et fermeture encore plus faciles des vitres latérales. |VA|CO|PC|

Vitrage surteinté « Privacy ». Dans l'espace dédié aux passagers, les vitres surteintées assurent le respect de l'intimité. |VA|CO|

Systemes de sécurité



03 eCall. Après un accident, il transmet automatiquement à la centrale d'appels d'urgence l'heure, la position et le nombre d'occupants dans le véhicule, puis établit une liaison vocale. Le système est activé par un capteur détectant le choc ou manuellement par la touche d'appel d'urgence. |VA|CO|PC|PL|

Airbags conducteur et passager. |VA|CO|PC|PL|

Système de freinage automatique post-collision.²⁾ Il initie le processus de freinage après une collision. |VA|CO|PC|PL|

Porte coulissante avec protection anti-pincement. Elle protège des blessures éventuelles. |VA|CO|PC|

Programme électronique de stabilisation (ESP).²⁾ Il empêche tout écart de trajectoire du véhicule lors des situations critiques. |VA|CO|PC|PL|

Système d'antiblocage des roues (ABS). Il empêche le blocage des roues, maintenant ainsi la maniabilité du véhicule. |VA|CO|PC|PL|

Système de régulation antipatinage (ASR). Il empêche le patinage des roues. |VA|CO|PC|PL|

Blocage électronique du différentiel (EDS). Il répartit en douceur la force motrice sur les roues. |VA|CO|PC|PL|

Verrouillage centralisé avec deux télécommandes radio et commande intérieure. **NOUVEAU** Il ouvre toutes les portes, ou au choix, seulement la porte conducteur, par une simple pression sur la télécommande radio. |VA|CO|PC|PL|

Sécurité enfant électrique. Les portes coulissantes se verrouillent séparément du cockpit, en appuyant sur une touche. |VA|CO|PC|PL|



Selleries



01 Tissu « Double Grid » Noir Titane **NOUVEAU** |VA|CO|PL|

02 Tissu « Bricks » Noir Titane **NOUVEAU** |VA|CO|PC|PL|



03 Tissu robuste « Robusta » Palladium³⁾ **NOUVEAU** |VA|CO|PL|

04 Simili cuir « Mesh » Palladium |VA|CO|PC|PL|



1) De série sur Transporter ProCab « Confort » et « Edition ». 2) Dans le cadre des limites du système. 3) Disponible uniquement pour la première rangée de sièges. Les visuels présentés sur ces pages n'ont qu'une valeur indicative. En effet, les couleurs imprimées ne peuvent être le reflet exact des coloris réels. Les photos montrent des équipements optionnels payants.

Peintures



Blanc Candy/Gris Ascot¹⁾ NOUVEAU |VA|CO|PC|

Peintures métallisées



Reflet d'Argent²⁾ |VA|CO|PC|PL|



Gris Indium²⁾ |VA|CO|PC|PL|



Bleu Starlight²⁾ |VA|CO|PC|PL|



Bleu Ravenne NOUVEAU |VA|CO|PC|PL|



Beige Mojave |VA|CO|PC|PL|



Bronze Cuivre NOUVEAU |VA|CO|PC|PL|



Rouge Fortana NOUVEAU |VA|CO|PC|PL|



Vert Laurier NOUVEAU |VA|CO|PC|PL|

Peintures bicolores et peintures nacrées



Beige Mojave/Noir Intense¹⁾ NOUVEAU |VA|CO|PC|



Reflet d'Argent/Gris Indium¹⁾ NOUVEAU |VA|CO|PC|



Reflet d'Argent/Bleu Starlight¹⁾ NOUVEAU |VA|CO|PC|



Reflet d'Argent/Rouge Fortana¹⁾ NOUVEAU |VA|CO|PC|



Blanc Candy/Bronze Cuivre¹⁾ NOUVEAU |VA|CO|PC|



Blanc Candy/Vert Laurier¹⁾ NOUVEAU |VA|CO|PC|



Noir Intense |VA|CO|PC|

Peintures unies



Blanc Candy |VA|CO|PC|PL|



Gris Ascot²⁾ NOUVEAU |VA|CO|PC|PL|



Rouge Cerise²⁾ |VA|CO|PC|PL|



Orange Lumineux²⁾ |VA|CO|PC|PL|



Gris Pur |VA|CO|PC|PL|

1) Non disponible avec les portes battantes arrière, ni avec toit haut et Transporter Plateau. 2) Cette peinture est disponible comme équipement optionnel payant, en combinaison aussi avec le toit haut. Les visuels présentés sur ces pages n'ont qu'une valeur indicative. En effet, les couleurs imprimées ne peuvent être le reflet exact des coloris réels. Les photos montrent des équipements optionnels payants.

Jantes

18"



Jante alliage « Springfield »
8 J x 18. Surface argent.
Avec pneus 255/45 R 18.
|VA|CO|PC|

Jante alliage « Springfield »²⁾
8 J x 18. Surface noire.
Avec pneus 255/45 R 18.
|VA|CO|PC|

Jante alliage « Palmerston »
8 J x 18. Surface brillante
couleur noire.
Avec pneus 255/45 R 18.
|VA|CO|PC|

Jante alliage « Teresina » NOUVEAU
8 J x 18. Surface brillante
couleur noire.
Avec pneus 255/45 R 18.
|VA|CO|PC|



Jante en acier avec cache moyeu¹⁾
7 J x 17. Avec pneus 235/55 R 17.
|VA|CO|PC|PL|

Jante alliage « Aracaju » NOUVEAU
7 J x 17. Surface argent.
Avec pneus 235/55 R 17.
|VA|CO|PC|PL|

Jante alliage « Aracaju »²⁾ NOUVEAU
7 J x 17. Surface brillante
couleur noire.
Avec pneus 235/55 R 17.
|VA|CO|PC|

Jantes alliage « Devonport »
7 J x 17. Surface argent.
Avec pneus 235/55 R 17.
|VA|CO|PC|PL|

Jante alliage « Woodstock »
7 J x 17. Surface brillante
couleur noire.
Avec pneus 235/55 R 17.
|VA|CO|PC|

Jante alliage « Posada » NOUVEAU
7 J x 17. Surface brillante
couleur noire.
Avec pneus 235/55 R 17.
|VA|CO|PC|

16"



Jante en acier avec cache moyeu¹⁾
6 ½ J x 16. Avec pneus 215/65 R 16.
|VA|CO|PC|PL|

Roue en acier avec enjoliveur NOUVEAU
6 ½ J x 16. Avec pneus 215/65 R 16.
|VA|CO|PC|PL|

Jante alliage « Clayton »
6 ½ J x 16. Surface argent.
Avec pneus 215/65 R 16.
|VA|CO|PC|PL|

17"

1) Selon la combinaison moteur/boîte de vitesses. 2) Disponible uniquement en combinaison avec le pack EDITION.

EDITION



Pack EDITION.¹⁾ Il donne au Transporter 6.1 un look personnalisé. Les jantes alliage 18" « Springfield » en noir, les projecteurs antibrouillard ainsi que les feux arrière teintés LED²⁾ se remarquent tout particulièrement. Les véhicules avec vitres dans l'espace passagers ou le compartiment de chargement bénéficient en outre d'un film noir³⁾ sur les montants B et d'un vitrage surteinté Privacy. Les autres caractéristiques comprennent le toit et les rétroviseurs extérieurs en noir brillant, ainsi que les poignées de porte et les pare-chocs dans la couleur carrosserie. Le pack est complété par le film noir portant le logo « EDITION » sur les seuils latéraux et à l'arrière. Assorties au pack, les peintures métallisées en option Bleu Ravenne, Bronze Cuivre, Vert Laurier et Rouge Fortana sont disponibles au choix, en plus des peintures unies Gris Pur et Gris Ascot.

1) Équipement optionnel payant. Disponible uniquement pour le Transporter Van et le Transporter ProCab avec empattement court et toit bas. 2) Non disponible avec portes battantes. 3) Les films décors peuvent présenter des traces d'usure, notamment en cas de rayonnement direct du soleil, après un à trois ans d'utilisation ou dans les zones climatiques très chaudes dès la première année. Si le film décoratif reste plus longtemps sur le véhicule, des différences optiques peuvent se produire entre la zone protégée par le film et celle non protégée. La photo montre des équipements

optionnels payants.

Garanties.

Véhicule neuf garanti deux ans sans limitation de kilométrage.

En achetant un utilitaire Volkswagen, vous achetez un véhicule de grande qualité, fabriqué avec soin dans des usines qui comptent parmi les plus modernes au monde. Cette garantie de deux ans couvre tous les défauts de matériaux ou de fabrication, sauf les pièces d'usure.

Peinture garantie trois ans.

Chez Volkswagen Véhicules Utilitaires, les travaux de peinture sont effectués en totalité par des automates. On obtient ainsi une qualité uniforme et durable. De plus, la peinture des véhicules neufs est garantie trois ans contre les défauts de produit ou d'application. La garantie peinture couvre uniquement la carrosserie.

Les carrosseries de la gamme Volkswagen Véhicules Utilitaires sont garanties douze ans contre la corrosion.

Avant d'être laqués, les véhicules subissent d'innombrables traitements préventifs grâce auxquels leur carrosserie peut être garantie contre la corrosion d'origine interne.

Interventions d'atelier garanties deux ans.

Les interventions d'atelier sont effectuées à l'aide de techniques modernes par des mécaniciens qualifiés. C'est pourquoi le réseau Volkswagen Véhicules Utilitaires garantit ses réparations deux ans sans limite de kilométrage, sauf pour les pièces d'usure.

Aide rapide et efficace.

Quel que soit votre problème, vous trouverez dans le réseau Volkswagen Véhicules Utilitaires une aide rapide et efficace. Chaque Partenaire Volkswagen Véhicules Utilitaires dispose d'un stock important de pièces d'origine de rechange. Un Express Service, disponible dans la plupart des sites, effectue sans rendez-vous les révisions et réparations de moins d'une heure.

Les accessoires.

Retrouvez dans l'Espace Equipements de votre Partenaire Volkswagen Véhicules Utilitaires tous les accessoires indispensables qui rendront vos voyages encore plus agréables et feront de votre utilitaire Volkswagen un véhicule unique.

Informations générales.

Charteco, un concept devenu réalité !

Pour bon nombre d'entreprises, la responsabilité sociale et environnementale est devenue un axe de stratégie incontournable. Dans ce contexte, notre Groupe a souhaité apporter une réponse concrète aux réseaux de vente et d'entretien de l'automobile qui sont confrontés au problème des déchets en mettant en place de véritables filières de recyclage. Cette stratégie a donné naissance au concept « Charteco », qui est en somme un choix de partenariats avec des entreprises spécialisées dans la collecte, la valorisation et le recyclage des produits, matières ou déchets issus de l'automobile. Ainsi, sous le label « Charteco », chaque maillon de la chaîne peut apporter sa pierre à l'édifice. Imposer un code de conduite interne et sélectionner des fournisseurs plus respectueux de l'environnement sont des initiatives devenues, depuis, des pratiques courantes pour notre Groupe.

Volkswagen Bank.

Organisme de financement dédié aux véhicules particuliers ou professionnels commercialisés en France par les Partenaires du réseau Volkswagen Véhicules Utilitaires, Volkswagen Bank, division de VOLKSWAGEN BANK GmbH, vous permet de financer et d'assurer votre véhicule dans les meilleures conditions possibles. Choisir une solution Volkswagen Bank, c'est pour vous :

- Un interlocuteur unique pour le choix, la commande et le financement de votre véhicule
- L'assurance d'une solution respectant les valeurs de qualité et de service Volkswagen Véhicules Utilitaires
- Un Service Relations Clientèle à votre écoute

Démarches simplifiées, gain de temps, confiance : facilitez votre vie d'automobiliste et optez, selon votre profil et vos besoins, pour l'une de nos solutions de financement : crédit classique, location avec option d'achat, crédit-bail et location longue durée.

Un crédit vous engage et doit être remboursé. Vérifiez vos capacités de remboursement avant de vous engager. Sous réserve d'acceptation du dossier par VOLKSWAGEN BANK GMBH – SARL de droit allemand – Capital social : 318 279 200 € - Siège social : Braunschweig (Allemagne) – RC/HRB Braunschweig : 1819 – Etablissement de crédit de l'EEE et intermédiaire en assurance européen inscrit à l'IHK Braunschweig sous le n°D-HNQM-UQ9MO-22 exerçant en libre établissement (www.orias.fr) – Succursale France : Bâtiment Ellipse – 15, avenue de la Demi-Lune – 95700 Roissy Charles de Gaulle Cedex – RCS Pontoise 451 618 904 – Administration et adresse postale : 11, avenue de Boursonne – B.P. 61 – 02600 Villers-Cotterêts.

Volkswagen Véhicules Utilitaires assistance 24 h/24 – 7 j/7.

En cas de panne mécanique et sous réserve d'avoir respecté le plan d'entretien du constructeur, ce service assure une assistance comprenant le dépannage et dans certaines conditions, l'hébergement ou le prêt d'un véhicule de remplacement, et cela pour toute la durée de vie du véhicule (cf. : conditions générales de la brochure Volkswagen Utilitaires Assistance). TSI®, TDI®, 4MOTION®, ECOFUEL®, DSG®, BlueMotion® sont en Allemagne et dans d'autres pays des marques déposées d'entreprises de Volkswagen Group France S. A.

Un prestataire unique pour tous vos véhicules.

Une seule mensualité – tout inclus.

Être compétitif est essentiel aujourd'hui. Et lorsqu'on est une entreprise en mouvement, aussi bien sur la route que dans ses ambitions, il est indispensable de pouvoir compter sur des outils fiables, pensés pour plus d'efficacité de performance. C'est pourquoi Volkswagen Véhicules Utilitaires répond aux attentes et aux besoins des professionnels en construisant des véhicules toujours plus efficaces. Aujourd'hui, Volkswagen vous propose CarePort¹⁾ : une solution d'assurances et de prestations de services complète pour vous permettre de vous concentrer pleinement sur votre activité professionnelle. Gérez, financez et assurez votre flotte en choisissant parmi l'ensemble de notre offre de prestations, les services répondant à vos besoins et CarePort s'occupera de tout pour vous.

Rendez-vous chez votre Distributeur Volkswagen Véhicules Utilitaires pour toutes informations complémentaires, ou sur notre site Internet sur **www.volkswagen-utilitaires.fr**, rubrique « CarePort ».

CarePort Individual pour les clients professionnels.²⁾

Financement/ Location Longue Durée	Assurance et bien plus	Services	Mobilité
Crédit classique	Assurance Auto ³⁾	Extension de garantie ⁶⁾	Véhicule de remplacement ⁸⁾
Crédit bail	Assurance décès, incapacité et perte d'emploi ⁴⁾	Maintenance ⁷⁾	
Location Longue Durée	Garantie Capital Auto ⁵⁾ Perte financière ⁵⁾		

1) CarePort est une marque déposée de Volkswagen Véhicules Utilitaires en coopération avec Volkswagen Bank GmbH, Volkswagen Leasing GmbH, Volkswagen Autoversicherung AG et Volkswagen Versicherungs Service, Succursale de Volkswagen Versicherungsdienst GmbH. 2) La disponibilité, les services et la possibilité de combiner les prestations peuvent varier en fonction de vos exigences individuelles et des conditions contractuelles, de la nature, de l'utilisation, du mode d'acquisition et de l'autorisation de mise en circulation de votre Véhicule Utilitaire Volkswagen. 3) Assurance souscrite auprès d'AXA France IARD, S.A. au capital de 214 799 030 € – 26 rue Drouot 75009 PARIS – N°722 057 460 RCS Paris par l'intermédiaire de SATEC ODL ASSURANCES, S.A. au capital de 25 244 877,42 € – 24 rue Cambacérès 75008 PARIS – Tél. : 01 42 80 15 03 – Fax : 01 70 60 11 13. Entreprises régies par le Code des assurances. 4) Assurance Décès Incapacité Perte d'Emploi issue de la convention d'assurance collective n°2420/593 souscrite auprès de Cardiff Assurance Vie S.A. au capital social de 688 507 760 €, N°732 028 154 RCS Paris et Cardiff Assurances Risques Divers S.A. au capital social de 14 784 000 €, N°308 896 547 RCS Paris, Siège social : 1 Boulevard Haussmann – 75009 Paris. 5) Assurance souscrite auprès de COVEA FLEET S. A. à Directoire et conseil de surveillance au capital de 93 714 549 € RCS Le Mans B 342 815 339 – 160, rue Henri-Champion – 72100 LE MANS. Entreprise régie par le Code des assurances, 61 rue Taitbout 75009 PARIS. 6) Garantie souscrite auprès de VOLKSWAGEN VERSICHERUNG AG – S.A. de droit allemand – Capital social : 50 000 € – Succursale France : Paris Nord 2, 22 avenue des Nations – Bat Rostand – 93420 Villepinte – RCS Bobigny 529 212 912 – Société d'assurance régie par le Code des assurances. Garantie souscrite auprès d'Opteven Assurances, Société d'assurance et d'assistance au capital de 5 335 715 €, dont le siège social est situé 35-37, rue L. Guérin, 69100 Villeurbanne. RCS Lyon N°379 954 886 régie par le Code des assurances. 7) Le « Contrat de Maintenance » applicable aux clients professionnels fait l'objet d'un contrat souscrit par Volkswagen Bank GmbH auprès de Opteven Assurances, d'assurance et d'assistance au capital de 5 335 715 €, dont le siège social est situé 35-37, rue L.Guérin, 69100 Villeurbanne. RCS Lyon N°379 954 886 régie par le Code des assurances et soumise au contrôle de l'ACP et Opteven Services, S.A. au capital de 365 878 €, immatriculée au Registre du Commerce et des Sociétés de Lyon sous le numéro B 333 375 426, dont le siège social est situé 35-37, rue L. Guérin – 69100 Villeurbanne. 8) Les prestations sont fournies par EUROP ASSISTANCE France 1 promenade de la Bonnette, 92230 Gennevilliers, entreprise régie par le Code des assurances, S.A. au capital de 23 601 857 €. RCS Nanterre 451 366 405. Un crédit vous engage et doit être remboursé. Vérifiez vos capacités de remboursement avant de vous engager.

Solution de mobilité CarePort Pro

Solution de mobilité CarePort Pro, c'est une offre de location longue durée complète et avantageuse. Sans apport et de 12 à 60 mois, profitez du véhicule utilitaire Volkswagen de votre choix ainsi que d'un ensemble de services compris vous garantissant une mobilité maximale. Résultat : votre maîtrise des coûts est totale, votre sérénité aussi. Une offre unique, réservée aux professionnels avertis.

Garantie

- Applicable pour toute panne relative au dysfonctionnement d'une pièce ou d'un organe du véhicule.
- Prise en charge dès le premier euro, sans franchise et sans vétusté dans la limite de 240 000 km.

Maintenance

- Sécurité maximale grâce aux entretiens et contrôles réguliers du véhicule.
- Prise en charge des opérations de maintenance prévues dans le carnet d'entretien du véhicule.
- Aucune avance de frais auprès de 700 réparateurs agréés Volkswagen Group France.

Assistance

- Assistance 24h sur 24 et 7 jours sur 7 par téléphone, partout en France et dans certains pays européens.
- Prise en charge du véhicule sur place, pour réparation ou rapatriement.

Véhicule de remplacement

- Mise à disposition immédiate d'une solution de mobilité.
- Applicable en cas d'évènements entraînant l'immobilisation du véhicule : panne mécanique, accident, vol, tentative de vol, perte totale ou opération d'entretien.

Perte financière

- Solde du contrat financier en cas de sinistre (vol ou perte).

Transporter 6.1

TRACAT0820

Sous réserve de modifications.

Édition : août 2020

www.volkswagen-utilitaires.fr



www.facebook.com/Volkswagen.Vehicules.Utilitaires



Scannez ici pour connaître toutes les infos sur le Transporter 6.1.

Toutes les peintures de carrosserie ne se combinent pas nécessairement avec toutes les selleries. Sachez que votre Distributeur Volkswagen Véhicules Utilitaires vous renseignera à ce sujet.

Les illustrations figurant dans ce document n'ont qu'une valeur indicative, car les couleurs imprimées ne peuvent être le reflet exact des coloris réels. Certains des véhicules présentés dans ce document sont dotés d'options ou d'équipements spécifiques disponibles avec un supplément de prix. Les éléments de décoration figurant sur les illustrations ne font pas partie des équipements de série. Les données fournies sur les équipements, sur l'aspect, sur les caractéristiques techniques et sur les coûts d'utilisation des véhicules correspondent aux informations connues au moment de la mise sous presse. Toutes les informations relatives aux équipements et aux caractéristiques techniques correspondent aux spécificités du marché français et peuvent être modifiées sans avis préalable. DSG® et 4MOTION® sont des marques déposées du Groupe Volkswagen en Allemagne et dans d'autres pays.

Cession et recyclage des véhicules hors d'usage.

Volkswagen Véhicules Utilitaires s'implique dans les défis de la société d'aujourd'hui et en tient compte dans l'ensemble des nouveaux produits de la marque. Ceci contribue naturellement à réduire l'impact sur l'environnement et sur les ressources. Tous les véhicules Volkswagen Véhicules Utilitaires neufs peuvent donc être recyclés jusqu'à 95 % et cédés gratuitement à cet effet dans les pays de l'Union Européenne, selon les dispositions de la législation nationale en vigueur.

Les valeurs de consommation et d'émissions indiquées ont été déterminées conformément aux procédures de mesure prescrites par la loi. Depuis le 1^{er} septembre 2017, certains véhicules neufs ont déjà été homologués selon la nouvelle procédure d'essai mondiale harmonisée pour les voitures particulières et véhicules utilitaires légers (ou WLTP), une procédure d'essai plus réaliste pour mesurer la consommation de carburant et les émissions de CO₂. À partir du 1^{er} septembre 2018, la procédure WLTP remplace progressivement le nouveau cycle de conduite européen (NEDC). En raison des conditions d'essai plus réalistes, les valeurs de consommation de carburant et d'émissions de CO₂ mesurées selon la WLTP sont souvent plus élevées que celles issues de la procédure NEDC. De ce fait, à partir du 1^{er} septembre 2018, des changements correspondants peuvent apparaître concernant l'imposition des véhicules. Pour plus d'informations sur les différences entre la WLTP et la NEDC, consultez le site www.volkswagen-utilitaires.fr/fr/wltp-nedc.html.

L'utilisation des services mobiles en ligne We Connect sont activés via une connexion Internet intégrée. À l'exception des services « Streaming & Internet » et de certaines In-Car Apps, les coûts de données liés à l'utilisation de ces services en Europe sont couverts par Volkswagen AG dans le cadre de la couverture réseau. Pour l'utilisation des services « Streaming & Internet » et du hotspot Wi-Fi, des packs de données payants peuvent être obtenus auprès du partenaire d'accès mobile externe « Cubic Telecom » et utilisés dans le cadre de la couverture réseau de nombreux pays européens. Pour plus d'informations sur les prix et les pays couverts, veuillez consulter vw.cubictelcom.com. De plus, l'utilisation de la Radio via Internet, de la Radio Hybride et du Streaming Multimédia via un appareil mobile (par exemple un smartphone) dans la mesure où celui-ci fait office de hotspot Wi-Fi mobile est possible. Dans ce cas, les services correspondants sont uniquement disponibles avec un contrat de téléphonie mobile existant ou à conclure séparément avec votre fournisseur de téléphonie mobile, et uniquement au niveau de la zone de couverture du fournisseur concerné. La réception de packs de données par Internet peut entraîner des coûts supplémentaires (par exemple des frais d'itinérance), en fonction du tarif de votre téléphone mobile et en particulier lorsque vous opérez à l'étranger. Pour utiliser l'application gratuite de We Connect, il est nécessaire de disposer d'un smartphone doté du système d'exploitation iOS ou Android et d'une carte SIM avec option de données, avec un contrat de téléphonie mobile existant ou à conclure entre vous et le fournisseur de téléphonie mobile. La disponibilité de chacun des services We Connect et We Connect Plus décrits dans les packs peut varier selon les pays et dépend non seulement du véhicule mais aussi des équipements. Les services sont disponibles pour la durée du contrat convenue ; au cours de la période de validité contractuelle, leur contenu peut être soumis à modifications et/ou interrompu. Pour de plus amples informations rendez-vous sur www.vw.fr et auprès de votre Partenaire Volkswagen Véhicules Utilitaires. Votre fournisseur de téléphonie mobile vous informera des conditions tarifaires.w