



Véhicules  
Utilitaires

# Caddy Cargo

Tarifs au 1<sup>er</sup> octobre 2025 | Mise à jour au 15 octobre 2025  
Année-modèle 2026



# Sommaire

## Principale différence avec la version précédente

- Lancement de l'offre Kits Bois

## Équipements de série

**03** Principaux équipements de série par modèle

## Tarifs

**04** Tarifs Caddy Cargo

## Finitions

**05-06** Caddy Cargo Business et Caddy Cargo Maxi Business

**07-08** Caddy Cargo Maxi Flexible Business

## Options

**09-10** Packs d'équipements

**10** Sécurité

**10-11** Extérieur

**12** Intérieur

**12-13** Confort

**13** Assistance à la conduite

**14** Infotainment

**15** Jantes

**15** Pneumatiques

## Peintures

**16** Peintures unies

**16** Peintures métallisées

**16** Peinture nacrée

**17-18** Peintures spéciales

## Habillages

**19** Selleries

## Caractéristiques techniques

**20** Caractéristiques techniques : Diesel

**21** Caractéristiques techniques : Essence

**22** Caractéristiques techniques : Essence Hybride Rechargeable

## Label pneumatiques

**26** Réglementation étiquetage pneumatiques

## Dimensions

**24** Dimensions Caddy Cargo

## Offres

**25** Le service complet pour éviter les coups d'arrêt

**25** CarePort



### Pour naviguer dans ce document vous pouvez :

- Cliquer sur les onglets en haut de page pour accéder la première page de la section
- Ou via le sommaire pour accéder directement à la page désirée

Lorsque vous rencontrez ces symboles dans le document cliquez pour :



Faire un zoom



Voir le visuel



Accéder à une vidéo



Fermer zoom ou visuel

## Principaux équipements de série par modèle

### Caddy Cargo Business



- Allumage automatique des projecteurs, avec éclairage de jour
- Accoudoir pour siège conducteur
- Boîtiers de rétroviseurs extérieurs et poignées en Noir, rail de porte coulissante en Argent
- App-Connect sans fil pour Apple CarPlay et Android Auto
- 2 clés pliantes de radiocommande
- Climatiseur à commande manuelle
- Cloison de séparation haute sans fenêtre, sans rétroviseur intérieur de sécurité
- Dispositif start/stop
- Frein à main électrique avec Hill assist
- Garniture de plancher en moquette dans la cabine
- Garnitures de siège en tissu, dessin "Double Grid"
- 4 jantes en acier 6,5J x 16 avec enjoliveurs pleins, en Noir
- Détecteur de fatigue
- Radars de stationnement arrière
- Pack Technique (Airbag Latéraux/Rideaux, Front Assist, Line Assist, caméra multifonction, volant multifonction)
- Pare-chocs gris
- Porte coulissante tôle à droite dans le compartiment de charge
- Portes battantes sans baies de fenêtre, division asymétrique, sans essuie-glace/lave-glace de lunette arrière
- Préparation pour VW Connect et VW Connect Plus
- Projecteurs doubles halogènes H7
- Autoradio "Composition" avec écran tactile couleur 10" + 2 connexions USB (type C)
- Réglage manuel en hauteur du siège conducteur
- Régulateur et limiteur de vitesse
- Rétroviseurs extérieurs, réglables électriquement
- Revêtement de plancher caoutchouc dans le compartiment de charge
- Système d'appel d'urgence eCall
- Verrouillage centralisé avec radiocommande et commande d'ouverture intérieure de porte
- Volant Multifonction (en cuir si DSG)

### Caddy Cargo Maxi Business



- Allumage automatique des projecteurs, avec éclairage de jour
- Accoudoir pour siège conducteur
- Boîtiers de rétroviseurs extérieurs et poignées en Noir, rail de porte coulissante en Argent
- App-Connect sans fil pour Apple CarPlay et Android Auto
- 2 clés pliantes de radiocommande
- Climatiseur à commande manuelle
- Cloison de séparation haute sans fenêtre, sans rétroviseur intérieur de sécurité
- Dispositif start/stop
- Frein à main électrique avec Hill assist
- Garniture de plancher en moquette dans la cabine
- Garnitures de siège en tissu, dessin "Double Grid"
- 4 jantes en acier 6,5J x 16 avec enjoliveurs pleins, en Noir
- Détecteur de fatigue
- Radars de stationnement arrière
- Pack Technique (Airbag Latéraux/Rideaux, Front Assist, Line Assist, caméra multifonction, volant multifonction)
- Pare-chocs gris
- Allumage automatique des projecteurs, avec éclairage de jour
- Accoudoir pour siège conducteur
- Boîtiers de rétroviseurs extérieurs et poignées en Noir, rail de porte coulissante en Argent
- App-Connect sans fil pour Apple CarPlay et Android Auto
- 2 clés pliantes de radiocommande
- Climatiseur à commande manuelle
- Cloison de séparation haute sans fenêtre, sans rétroviseur intérieur de sécurité
- Dispositif start/stop
- Frein à main électrique avec Hill assist
- Garniture de plancher en moquette dans la cabine
- Garnitures de siège en tissu, dessin "Double Grid"
- 4 jantes en acier 6,5J x 16 avec enjoliveurs pleins, en Noir
- Détecteur de fatigue
- Radars de stationnement arrière
- Pack Technique (Airbag Latéraux/Rideaux, Front Assist, Line Assist, caméra multifonction, volant multifonction)
- Pare-chocs gris
- Porte coulissante tôle à droite dans le compartiment de charge
- Portes battantes sans baies de fenêtre, division asymétrique, sans essuie-glace/lave-glace de lunette arrière
- Préparation pour VW Connect et VW Connect Plus
- Projecteurs doubles halogènes H7
- Autoradio "Composition" avec écran tactile couleur 10" + 2 connexions USB (type C)
- Réglage manuel en hauteur du siège conducteur
- Régulateur et limiteur de vitesse
- Rétroviseurs extérieurs, réglables électriquement
- Revêtement de plancher caoutchouc dans le compartiment de charge
- Système d'appel d'urgence eCall
- Verrouillage centralisé avec radiocommande et commande d'ouverture intérieure de porte
- Volant Multifonction (en cuir si DSG)

### Caddy Cargo Maxi Flexible Business



- Allumage automatique des projecteurs, avec éclairage de jour
- Boîtiers de rétroviseurs extérieurs et poignées en Noir, rail de porte coulissante en Argent
- App-Connect sans fil pour Apple CarPlay et Android Auto
- 2 clés pliantes de radiocommande
- Climatiseur à commande manuelle
- Dispositif start/stop
- Frein à main électrique avec Hill assist
- Garniture de plancher en moquette dans la cabine
- Garnitures de siège en tissu, dessin "Double Grid"
- Détecteur de fatigue
- Radars de stationnement arrière
- Pack Technique (Airbag Latéraux/Rideaux, Front Assist, Line Assist, caméra multifonction, volant multifonction)
- Pare-chocs gris
- Porte coulissante tôle à droite dans le compartiment de charge
- Préparation pour VW Connect et VW Connect Plus
- Projecteurs doubles halogènes H7
- Autoradio "Composition" avec écran tactile couleur 10" + 2 connexions USB (type C)
- Réglage manuel en hauteur du siège conducteur
- Régulateur et limiteur de vitesse
- Rétroviseurs extérieurs, réglables électriquement
- Revêtement de plancher caoutchouc dans le compartiment de charge
- Système d'appel d'urgence eCall
- Verrouillage centralisé avec radiocommande et commande d'ouverture intérieure de porte
- Volant Multifonction (en cuir si DSG)
- Cloison (haute) avec fenêtre
- Fenêtre latérale (fixe) dans le compartiment passagers/de charge, à l'avant à droite
- Fenêtre latérale (fixe) dans le compartiment passagers/de charge, à l'avant à gauche
- Portes battantes avec baies de fenêtre, division asymétrique
- 4 jantes en acier 6,5J x 17, en Noir
- Ancrage de siège pour enfants (i-Size) et Top Tether pour les sièges du comp. passager (hors siège milieu de 2e RS)
- Lampes de lecture à LED dans le compartiment passagers
- Digital Cockpit Pro
- Préparation pour éthylotest anti-démarrage
- Verrouillage centralisé avec fonction de démarrage confort sans clé Keyless Start sans SAFELOCK

## Tarifs

### Caddy Cargo

|                                  | Réf                            | Moteur          | Puiss. réelle (ch) | Boîte de vitesses | Puiss. fiscale (CV) | Conso. Mixte (l/100km) cycle WLTP | Autonomie 100% électrique | Émission CO2 Mixte (g/km) cycle WLTP* | Tarif HT (€)    |
|----------------------------------|--------------------------------|-----------------|--------------------|-------------------|---------------------|-----------------------------------|---------------------------|---------------------------------------|-----------------|
| <b>Caddy Cargo Business</b>      | SBAA34 + Y52                   | 2.0 TDI         | 75                 | BVM6              | 7                   | <b>5,4</b>                        | -                         | 143                                   | <b>25 550 €</b> |
|                                  | SBAA24 + Y52                   | 2.0 TDI         | 102                | BVM6              | 7                   | <b>5,4</b>                        | -                         | 141                                   | <b>27 650 €</b> |
|                                  | SBAA55 + Y52                   | 2.0 TDI         | 122                | DSG7              | 7                   | <b>5,6</b>                        | -                         | 146                                   | <b>31 020 €</b> |
|                                  | SBAA59 + Y52                   | 2.0 TDI 4Motion | 122                | BVM6              | 7                   | <b>6,1</b>                        | -                         | 160                                   | <b>32 110 €</b> |
|                                  | SBAAS5 + Y52                   | 1.5 TSI         | 116                | DSG7              | 7                   | <b>6,7</b>                        | -                         | 152                                   | <b>28 260 €</b> |
|                                  | SBAAR6                         | 1.5 eHybrid     | 150                | DSG6              | 7                   | <b>0,5 - 6,3</b>                  | 119 km                    | 11- 14                                | <b>37 650 €</b> |
| <b>Caddy Cargo Maxi Business</b> | SBHA24 + Y52                   | 2.0 TDI         | 102                | BVM6              | 7                   | <b>5,5</b>                        | -                         | 143                                   | <b>29 700 €</b> |
|                                  | SBJC24 + Y52   <b>Flexible</b> | 2.0 TDI         | 102                | BVM6              | 7                   | <b>5,7</b>                        | -                         | 148                                   | <b>33 470 €</b> |
|                                  | SBHA55 + Y52                   | 2.0 TDI         | 122                | DSG7              | 7                   | <b>5,6</b>                        | -                         | 148                                   | <b>33 120 €</b> |
|                                  | SBJC55 + Y52   <b>Flexible</b> | 2.0 TDI         | 122                | DSG7              | 7                   | <b>5,8</b>                        | -                         | 148                                   | <b>36 890 €</b> |
|                                  | SBHA59 + Y52                   | 2.0 TDI 4Motion | 122                | BVM6              | 7                   | <b>6,2</b>                        | -                         | 162                                   | <b>34 160 €</b> |
|                                  | SBHAS5 + Y52                   | 1.5 TSI         | 116                | DSG7              | 7                   | <b>6,8</b>                        | -                         | 155                                   | <b>30 360 €</b> |
|                                  | SBHAR6                         | 1.5 eHybrid     | 150                | DSG6              | 7                   | <b>0,5 - 6,4</b>                  | 117 km                    | 11 - 14                               | <b>39 750 €</b> |
|                                  | SBJCR6 + Y52   <b>Flexible</b> | 1.5 eHybrid     | 150                | DSG6              | 7                   | <b>0,5 - 6,5</b>                  | 116 km                    | 12 - 14                               | <b>44 120 €</b> |

Dans le cadre de l'évolution réglementaire des normes d'homologation, la motorisation eHybrid passera de la norme EU6-EA à EU6-EB à partir de la semaine de production 48/2025. Les nouvelles valeurs d'émissions CO2 mixte estimées seront d'environ 40-50 g/km.

Frais de Transport inclus : 837,5€ HT pour Caddy Cargo et Caddy Cargo Maxi.

\*Ces données WLTP communiquées ne constituent pas la valeur fiscale définitive, celle-ci est visible en colonne "Émission CO2 (g/km) cycle WLTP", l'ensemble des valeurs de CO2 et de consommations sont susceptibles d'évolution.

Malgré le soin apporté à ce programme de commande, celui-ci ne peut être complètement exhaustif. Nous vous rappelons donc la nécessité de tester systématiquement votre véhicule à l'aide du configurateur avant toute commande. En fonction de la configuration, les équipements en option peuvent faire évoluer le CO2.

## Caddy Cargo Business et Caddy Cargo Maxi Business

### Équipements de série



#### Sécurité

- Airbag conducteur et passager avant avec désactivation
- Affichage de la périodicité 30 000 km ou 2 ans (variable)
- Allumage automatique des projecteurs, avec éclairage de jour
- Antidémarrage (électronique)
- Ceintures de sécurité trois points automatiques à l'avant, avec réglage en hauteur des ceintures et rétracteur de ceinture électriques
- Cloison de séparation haute sans fenêtre, sans rétroviseur intérieur de sécurité
- Dispositif start/stop de mise en veille avec récupération de l'énergie au freinage
- Freins à disque 16" à l'avant sur 122 ch et 102 ch Maxi ; 15" sur 102 ch (caddy cargo)
- Freins à disque à l'arrière (15")
- Freins à disque à l'arrière (16") uniquement sur Caddy Cargo Maxi 122 ch DSG
- Frein à main électrique avec Hill assist
- Pneus 205/60 R16 96H XL à résistance au roulement optimisée

#### Extérieur

- 4 jantes en acier 6,5J x 16, en Noir
- Boîtiers de rétroviseurs extérieurs et poignées en Noir, rail de porte coulissante en Argent
- Pare-brise en verre feuilleté en verre athermique
- Pare-chocs gris
- Préparation pour barres de toit/galerie porte-bagages
- Portes battantes sans baies de fenêtre, division asymétrique, sans essuie-glace/lave-glace de lunette arrière
- Porte coulissante tôle à droite dans le compartiment de charge

- Servotronic (direction assistée asservie à la vitesse)
- Projecteurs doubles halogènes H7
- Réglage manuel du site des phares
- Régulateur et limiteur de vitesse
- Rétroviseur intérieur de sécurité, à réglage jour/nuit
- Roue de secours (acier) avec pneu normal y compris outillage de bord et cric (Motorisation eHybrid: Kit de crevaison : compresseur 12 volts et produit de colmatage des pneus)
- Signal sonore et lumineux pour ceinture du conducteur non attachée à l'avant
- Système d'appel d'urgence eCall
- Système de détection de la signalisation routière
- Verrouillage centralisé avec fonction de démarrage confort sans clé Keyless Start sans SAFELOCK
- Pack Technique (Airbag Latéraux/Rideaux pour conducteur et passager, Front Assist, Line Assist, caméra multifonction, volant multifonction, système de contrôle de l'état des pneus, rétroviseur intérieur de sécurité à réglage jour/nuit)

#### Extension de garantie

- 5 ans de garantie kilométrage maximal 150 000 km\*
- \*Garantie 5 ans ou 150 000 km avec kilomètres illimités les deux premières années

## Caddy Cargo Business et Caddy Cargo Maxi Business

### Équipements de série



#### Intérieur

- Boîte à gants fermée verrouillable éclairée
- Console centrale avec 2 porte-boissons universels
- Diffuseurs d'air, en Noir Mat à l'avant
- Galerie de toit dans la cabine (bac vide-poches dans le ciel de pavillon avec 2 poignées dans la cabine)
- Garniture de plancher en moquette dans la cabine
- Garniture de tableau de bord Mat
- Garnitures de siège en tissu, dessin "Double Grid"
- Levier de vitesses en plastique, en cuir sur DSG
- Pare-soleil sans miroir avec pochette pour ticket côté passager avant plus étiquette airbag sur pare-soleil
- Revêtement de porte et accoudoir en plastique
- Revêtement latéral standard dans le compartiment de charge
- Revêtement de plancher caoutchouc dans le compartiment de charge
- Version non fumeur

#### Confort/Infotainment

- 2 clés pliantes de radiocommande
- 2 spots LED dans compartiment de charge
- Accoudoir pour le siège conducteur
- App-Connect, y compris App-Connect Wireless pour Apple CarPlay
- App Connect avec fil
- Climatiseur à commande manuelle
- Combiné d'instruments (km/h) ; indicateur vitesse, compteur total./journalier, régime, niveau carburant et heure
- Fonctionnement intermittent des essuie-glaces avec capteur de luminosité
- Interface pour téléphone portable
- Lève vitres avant électriques
- Préparation pour VW Connect et VW Connect Plus
- Autoradio "Composition" avec écran tactile couleur de 10" + 4 haut-parleurs + Dab + 2 connexions USB (type C) dans la console centrale, à l'avant
- Réglage en hauteur de siège gauche manuel
- Verrouillage centralisé avec deux radio commandes et commande d'ouverture intérieure de porte
- Digital Cockpit

#### Motorisation 1.5 eHybrid

- Cable de chargement M2 UE Schuko coudé 8A
- Trappe de recharge à l'avant gauche

## Caddy Cargo Maxi Flexible Business

### Équipements de série



#### Sécurité

- Airbag conducteur et passager avant avec désactivation
- Airbags latéraux et rideaux pour cond. et pass. AV, airbags rideaux pr places extérieures AR et airbag central AV
- Affichage de la périodicité 30 000 km ou 2 ans (variable)
- Allumage automatique des projecteurs, avec éclairage de jour
- Antidémarrage (électronique)
- Ceintures de sécurité trois points automatiques à l'avant, avec réglage en hauteur des ceintures et rétracteur de ceinture électriques
- Sécurité enfants électrique pour les portes coulissantes
- Cloison (haute) avec fenêtre derrière siège cond. et grille derr. siège pass. AV, rabat. vers l'avant sur siège cond.
- Dispositif start/stop de mise en veille avec récupération de l'énergie au freinage
- Freins à disque à l'arrière (16")
- Freins à disque à l'arrière (16")
- Frein à main électrique avec Hill assist
- Pneus 215/55 R17 98H XL à résistance au roulement optimisée
- Servotronic (direction assistée asservie à la vitesse)
- Projecteurs doubles halogènes H7
- Réglage manuel du site des phares
- Régulateur et limiteur de vitesse
- Rétroviseur intérieur de sécurité, à réglage jour/nuit
- Roue de secours (acier) avec pneu normal y compris outillage de bord et cric (Motorisation eHybrid: Kit de crevaison : compresseur 12 volts et produit de colmatage des pneus)
- Signal sonore et lumineux pour ceinture du conducteur non attachée à l'avant
- Système d'appel d'urgence eCall
- Système de détection de la signalisation routière
- Verrouillage centralisé avec fonction de démarrage confort sans clé Keyless Start sans SAFELock
- Pack Technique (Airbag Latéraux/Rideaux pour conducteur et passager, Front Assist, Line Assist, caméra multifonction, volant multifonction, système de contrôle de l'état des pneus, rétroviseur intérieur de sécurité à réglage jour/nuit)

#### Extérieur

- 4 jantes en acier 6,5J x 17, en Noir
- Boîtiers de rétroviseurs extérieurs et poignées en Noir, rail de porte coulissante en Argent
- Pare-brise en verre feuilleté en verre athermique
- Pare-chocs gris
- Préparation pour barres de toit/galerie porte-bagages
- Portes battantes avec baies de fenêtre, division asymétrique
- Rétroviseurs extérieurs, réglables électriquement
- Boîtiers de rétroviseurs extérieurs peints et poignées en noir et rail de porte coulissante en argent
- Porte coulissante à gauche dans le compartiment de charge/passagers
- Porte coulissante à droite dans le compartiment de charge/ passagers

## Caddy Cargo Maxi Flexible Business

### Équipements de série



#### Intérieur

- Boîte à gants fermée verrouillable éclairée
- Console centrale avec 2 porte-boissons universels
- Diffuseurs d'air, en Noir Mat à l'avant
- Galerie de toit dans la cabine (bac vide-poches dans le ciel de pavillon avec 2 poignées dans la cabine)
- Garniture de plancher en moquette dans la cabine
- Garniture de tableau de bord Mat
- Garnitures de siège en tissu, dessin "Double Grid"
- Levier de vitesses en plastique, en cuir sur DSG
- Pare-soleil sans miroir avec pochette pour ticket côté passager avant plus étiquette airbag sur pare-soleil
- Revêtement de porte et accoudoir en plastique
- Revêtement latéral standard dans le compartiment de charge
- Revêtement de plancher en caoutchouc dans le compartiment passagers
- Revêtement de plancher en plastique dans la cabine
- Version non fumeur
- Banquette/dossier arrière, rabattables en bloc avec cloison
- Ancrage de siège pour enfants (i-Size) et Top Tether pour les sièges du comp. passager (hors siège milieu de 2e RS)
- Banquette/dossier arrière, rabattables en bloc avec cloison
- Cloison (haute) avec fenêtre
- Lampes de lecture à LED dans le compartiment passagers

#### Confort/Infotainment

- 2 clés pliantes de radiocommande
- Lampes de lecture à LED dans le compartiment passagers
- App-Connect, y compris App-Connect Wireless pour Apple CarPlay
- Climatiseur à commande manuelle
- Combiné d'instruments (km/h) ; indicateur vitesse, compteur total./journalier, régime, niveau carburant et heure
- Fonctionnement intermittent des essuie-glaces avec capteur de luminosité
- Interface pour téléphone portable
- Lève vitres avant électriques
- Préparation pour VW Connect et VW Connect Plus
- Autoradio "Composition" avec écran tactile couleur de 10" + 4 haut-parleurs + Dab + 2 connexions USB (type C) dans la console centrale, à l'avant
- Réglage en hauteur de siège gauche manuel
- Verrouillage centralisé avec deux radio commandes et commande d'ouverture intérieure de porte
- Digital Cockpit
- Système de contrôle de l'état des pneus (selon homologation de type UE)

#### Motorisation 1.5 eHybrid

- Cable de chargement M2 UE Schuko coudé 8A
- Trappe de recharge à l'avant gauche

## Options

Pour toujours plus de personnalisation

|                                      | Prix (HT)  | Caddy Cargo Business | Caddy Cargo Maxi Business | Caddy Cargo Maxi Flexible Business |   |
|--------------------------------------|--|----------------------|---------------------------|------------------------------------|---|
| <b>Packs d'équipements</b>           |  |                      |                           |                                    |   |
| <b>PACK ASSISTANCE VISION</b>        |  |                      |                           |                                    |   |
| ZVA                                  | Pack Assistance (Caméra de recul "Rear View", Digital Cockpit Pro, Rétroviseurs extérieurs, réglables, dégivrants et rabattables électriquement système d'aide au stationnement avant/arrière, verrouillage centralisé avec fonction de démarrage confort sans clé Keyless Start sans Safelock)<br><b>Attention</b> : force l'option 6FF | 1 070 €              | ○                         | ○                                  | - |
|                                      | Sur flexcab et motorisation eHybrid  | 885 €                | -                         | -                                  | ○ |
| <b>PACK ASSISTANCE CONFORT</b>       |  |                      |                           |                                    |   |
| ZVB                                  | Assistant changement de voie «Side Assist» + assistant sortie de stationnement, régulateur automatique de distance ACC y compris limiteur de vitesse, rétroviseurs extérieurs réglables dégivrants et rabattables électriquement)<br><b>Attention</b> : force l'option 7X5 Park Assist   | 1 390 €              | ○                         | ○                                  | - |
|                                      |  | 475 €                | -                         | -                                  | ○ |
| <b>PRESTATION KITS BOIS</b>          |  |                      |                           |                                    |   |
| BK1                                  | Kits Bois Entry  | 702 €                | ○                         | -                                  | - |
|                                      |  | 797 €                | -                         | ○                                  | - |
| BK2                                  | Kits Bois Polypro  | 891 €                | ○                         | -                                  | - |
|                                      |  | 975 €                | -                         | ○                                  | - |
| BK3                                  | Kits Bois Standard<br><b>Attention</b> : les prestations kits bois ne sont pas possible pour les configurations 'Pack fenêtres' et 'parois vitrées'  | 931 €                | ○                         | -                                  | - |
|                                      |  | 1 102 €              | -                         | ○                                  | - |
| <b>PACK LUMIÈRE &amp; VISIBILITÉ</b> |  |                      |                           |                                    |   |
| PL5                                  | - Allumage automatique des projecteurs, avec éclairage de jour et éclairage d'entrée et de sortie<br>- Fonctionnement intermittent des essuie-glaces, avec capteur de luminosité et détecteur de pluie<br>- Rétroviseur intérieur de sécurité, à réglage jour/nuit automatique   | 300 €                | ○                         | ○                                  | ○ |

● De série. ○ En option. (-) Non disponible.

Malgré le soin apporté à ce programme de commande, celui-ci ne peut être complètement exhaustif. Nous vous rappelons donc la nécessité de tester systématiquement votre véhicule à l'aide du configurateur avant toute commande. En fonction de la configuration, les équipements en option peuvent faire évoluer le CO2. Toute configuration devra au préalable être validée par le configurateur Volkswagen Véhicules Utilitaires. Dans le cas contraire, la marque ne pourra pas être tenue responsable en cas de non constructibilité et données de consommation et émissions de CO2 différentes.

## Options

Pour toujours plus de personnalisation

|   | Prix (HT) | Caddy Cargo Business             | Caddy Cargo Maxi Business        | Caddy Cargo Maxi Flexible Business |
|---|-----------|----------------------------------|----------------------------------|------------------------------------|
| <b>Packs d'équipements</b>  |           |                                  |                                  |                                    |
| <b>PACK HIVER</b>   |           |                                  |                                  |                                    |
| <b>Pack Hiver Base et pare-brise en verre feuilleté en verre athermique, dégivrant :</b>  |           |                                  |                                  |                                    |
| ZVD   | 825 €     | <input type="radio"/>            | <input type="radio"/>            | <input type="radio"/>              |
| - Afficheur du niveau de liquide de lave-glace avec réservoir de lave-glace agrandi - 8X7<br>- Chauffage de siège dans la cabine, à gauche et à droite, réglable séparément - 4A3<br>- Gicleurs à l'avant, dégivrants - 9T1<br>- Pare-brise en verre feuilleté en verre athermique, dégivrant - 4GX |           |                                  |                                  |                                    |
| <b>Sécurité</b>   |           |                                  |                                  |                                    |
| 7K3   | 55 €      | <input type="radio"/>            | <input type="radio"/>            | <input type="radio"/>              |
| Système de contrôle de la pression des pneus (mesure directe)   |           |                                  |                                  |                                    |
| 7AL   | 385 €     | <input type="radio"/>            | <input type="radio"/>            | <input type="radio"/>              |
| Système d'alarme antivol avec protection volumétrique, Back-up Horn, protection anti-soulèvement et verrouillage centralisé avec déverrouillage séparé de la porte conducteur   |           |                                  |                                  |                                    |
| 1G8   | Série     | <input checked="" type="radio"/> | <input checked="" type="radio"/> | <input checked="" type="radio"/>   |
| Kit de crevaison : compresseur 12 volts et produit de colmatage des pneus (Motorisation eHybrid uniquement)   |           |                                  |                                  |                                    |
| <b>Extérieur</b>  |           |                                  |                                  |                                    |
| 2J1   | 250 €     | <input type="radio"/>            | <input type="radio"/>            | <input type="radio"/>              |
| Pare-chocs peints dans la teinte du véhicule  |           |                                  |                                  |                                    |
| 3S2   | 215 €     | <input type="radio"/>            | <input type="radio"/>            | <input type="radio"/>              |
| Barres de toit, Noir  |           |                                  |                                  |                                    |
| 6FF   | 135 €     | <input type="radio"/>            | <input type="radio"/>            | <input type="radio"/>              |
| Boîtiers de rétroviseurs extérieurs peints en noir, poignées de porte peintes couleur véhicule et rail de porte coulissante Argent  |           |                                  |                                  |                                    |
| 1D1   | 640 €     | <input type="radio"/>            | <input type="radio"/>            | <input type="radio"/>              |
| Dispositif d'attelage, rigide (y compris système de stabilisation de la remorque)   |           |                                  |                                  |                                    |
| 1D7   | 250 €     | <input type="radio"/>            | <input type="radio"/>            | <input type="radio"/>              |
| Préparation pour dispositif d'attelage (y compris système de stabilisation de la remorque)  |           |                                  |                                  |                                    |
| 1D2   | 905 €     | <input type="radio"/>            | <input type="radio"/>            | <input type="radio"/>              |
| Dispositif d'attelage, amovible et fermant à clé (y compris système de stabilisation de la remorque)  |           |                                  |                                  |                                    |
| 4EE   | 185 €     | <input type="radio"/>            | <input type="radio"/>            | <input checked="" type="radio"/>   |
| Fenêtre latérale (fixe) dans le compartiment passagers/de charge, à l'avant à droite  |           |                                  |                                  |                                    |
| 4DE   | 185 €     | <input type="radio"/>            | <input type="radio"/>            | <input checked="" type="radio"/>   |
| Fenêtre latérale (fixe) dans le compartiment passagers/de charge, à l'avant à gauche<br><b>Attention</b> : oblige porte latérale gauche et fenêtre latérale à droite  |           |                                  |                                  |                                    |
| 4HM   | 0 €       | <input type="radio"/>            | <input type="radio"/>            | -                                  |
| Lunette arrière<br><b>Attention</b> : oblige un hayon vitré ou des portes battantes vitrées   |           |                                  |                                  |                                    |

Malgré le soin apporté à ce programme de commande, celui-ci ne peut être complètement exhaustif. Nous vous rappelons donc la nécessité de tester systématiquement votre véhicule à l'aide du configurateur avant toute commande. En fonction de la configuration, les équipements en option peuvent faire évoluer le CO2. Toute configuration devra au préalable être validée par le configurateur Volkswagen Véhicules Utilitaires. Dans le cas contraire, la marque ne pourra pas être tenue responsable en cas de non constructibilité et données de consommation et émissions de CO2 différentes.

## Options

Pour toujours plus de personnalisation

|                  | Prix (HT)  | Caddy Cargo Business | Caddy Cargo Maxi Business | Caddy Cargo Maxi Flexible Business |
|------------------|--|----------------------|---------------------------|------------------------------------|
| <b>Extérieur</b> |  |                      |                           |                                    |
| 8WH              | Projecteurs antibrouillard y compris feux de braquage  | 325 €                | ○                         | ○                                  |
| 8SK              | Bloc de feux arrière à LED   | 190 €                | ○                         | ○                                  |
| 8IY              | Projecteurs à LED avec éclairage de jour à LED   | 835 €                | ○                         | ○                                  |
| 3RE              | Portes arrière battantes avec baies de fenêtre, division asymétrique   | 205 €                | ○                         | ○                                  |
|                  | série  | -                    | -                         | ●                                  |
| 3RC              | Hayon vitré  | 210 €                | ○                         | ○                                  |
| 3RD              | Portes battantes sans baies de fenêtre, division asymétrique   | Série                | ●                         | ●                                  |
| YFH              | Protection seuil chargement Noir, revêtement plastique devant ouv. AR comme fonction protection pour pare-chocs peints           | 175 €                | ○                         | ○                                  |
| ZE6              | Dégivrage de lunette arrière et essuie-glace arrière<br><b>Attention</b> : oblige des portes battantes vitrées ou un hayon vitré | 60 €                 | ○                         | ○                                  |
| 5Q2              | Porte coulissante à gauche dans le compartiment de charge/passagers  | 485 €                | ○                         | ○                                  |
| 5R7              | Porte coulissante à droite dans le compartiment passagers/de charge avec aide à la fermeture                                     | 170 €                | ○                         | ○                                  |
| 1SB              | Plaque de protection de soubassement pour le moteur et boîte de vitesses en plastique (de série sur les 4Motion)                 | 305 €                | ○                         | ○                                  |
| 6XN              | Rétroviseurs extérieurs, réglables et dégivrants électriquement  | 105 €                | ○                         | ○                                  |
| 71G              | Câble de chargement M2 UE Schuko coudé 8A (motorisation eHybrid uniquement)  | Série                | ●                         | ●                                  |
| 76H              | Câble de chargement type 2 32A (motorisation eHybrid uniquement)   | 230 €                | ○                         | ○                                  |

● De série. ○ En option. (-) Non disponible.

Malgré le soin apporté à ce programme de commande, celui-ci ne peut être complètement exhaustif. Nous vous rappelons donc la nécessité de tester systématiquement votre véhicule à l'aide du configurateur avant toute commande. En fonction de la configuration, les équipements en option peuvent faire évoluer le CO2. Toute configuration devra au préalable être validée par le configurateur Volkswagen Véhicules Utilitaires. Dans le cas contraire, la marque ne pourra pas être tenue responsable en cas de non constructibilité et données de consommation et émissions de CO2 différentes.

## Options

Pour toujours plus de personnalisation

|                  | Prix (HT)  | Caddy Cargo Business | Caddy Cargo Maxi Business | Caddy Cargo Maxi Flexible Business |                                  |
|------------------|--|----------------------|---------------------------|------------------------------------|----------------------------------|
| <b>Intérieur</b> |  |                      |                           |                                    |                                  |
| 5AC              | Tapis en caoutchouc dans la cabine   | 85 €                 | <input type="radio"/>     | <input type="radio"/>              | <input checked="" type="radio"/> |
| 5BD              | Revêtement de la surface de chargement en bois (Anthracite) : contreplaqué multiplexe, épaisseur 10 mm, antidérapant                               | 340 €                | <input type="radio"/>     | <input type="radio"/>              | -                                |
| 0TC              | Tapis de sol textile avant   | 65 €                 | <input type="radio"/>     | <input type="radio"/>              | -                                |
| 3CG              | Cloison (haute) avec fenêtres et grille  | 140 €                | <input type="radio"/>     | <input type="radio"/>              | -                                |
| 7B6              | 2 prises 12 volts, l'une dans le compartiment de charge, l'autre dans le tableau de bord   | 70 €                 | <input type="radio"/>     | <input type="radio"/>              | <input type="radio"/>            |
| 9IJ              | Interface téléphonique "Comfort" avec fonction de chargement inductive   | 355 €                | <input type="radio"/>     | <input type="radio"/>              | <input type="radio"/>            |
| 9Z3              | Tension de service 12 V avec prise 230 V (prise Schuko)  | 190 €                | <input type="radio"/>     | <input type="radio"/>              | -                                |
| QN3              | Tiroirs sous les sièges avant  | 95 €                 | <input type="radio"/>     | <input type="radio"/>              | <input type="radio"/>            |
| <b>Confort</b>   |  |                      |                           |                                    |                                  |
| 9AK              | Climatisation Air Care Climatronic avec régulation de température 2 zones et fonction de purification de l'air (de série sur motorisation eHybrid) | 405 €                | <input type="radio"/>     | <input type="radio"/>              | <input type="radio"/>            |
| 8QM              | 4 clés pliantes de radiocommande   | 65 €                 | <input type="radio"/>     | <input type="radio"/>              | <input type="radio"/>            |
| 7P5              | Appui lombaire réglable manuellement, à gauche   | 95 €                 | <input type="radio"/>     | <input type="radio"/>              | <input type="radio"/>            |
| 3L3              | Réglage en hauteur des deux sièges avant manuel  | 170 €                | <input type="radio"/>     | <input type="radio"/>              | <input type="radio"/>            |
| 3H1              | Déverrouillage de dossier pour siège avant gauche  | 190 €                | <input type="radio"/>     | <input type="radio"/>              | <input type="radio"/>            |
| 3H2              | Déverrouillage de dossier pour siège avant droit   | 190 €                | <input type="radio"/>     | <input type="radio"/>              | <input type="radio"/>            |

De série.  En option. (-) Non disponible.

Malgré le soin apporté à ce programme de commande, celui-ci ne peut être complètement exhaustif. Nous vous rappelons donc la nécessité de tester systématiquement votre véhicule à l'aide du configurateur avant toute commande. En fonction de la configuration, les équipements en option peuvent faire évoluer le CO2. Toute configuration devra au préalable être validée par le configurateur Volkswagen Véhicules Utilitaires. Dans le cas contraire, la marque ne pourra pas être tenue responsable en cas de non constructibilité et données de consommation et émissions de CO2 différentes.

## Options

Pour toujours plus de personnalisation

|                                 | Prix (HT)   | Caddy Cargo Business | Caddy Cargo Maxi Business | Caddy Cargo Maxi Flexible Business |                       |                       |
|---------------------------------|---|----------------------|---------------------------|------------------------------------|-----------------------|-----------------------|
| <b>Confort</b>                  |   |                      |                           |                                    |                       |                       |
| PZ5                             | Sièges AGR ergoComfort, à gauche et à droite  | -                    | 455 €                     | <input type="radio"/>              | <input type="radio"/> | <input type="radio"/> |
| 4S1                             | Accoudoirs pour les deux sièges avant   | 50 €                 | <input type="radio"/>     | <input type="radio"/>              | <input type="radio"/> |                       |
| 4K6                             | Verrouillage centralisé avec système de fermeture et de démarrage sans clé Keyless Access/Advanced, avec SAFELOCK   | 435 €                | <input type="radio"/>     | <input type="radio"/>              | <input type="radio"/> |                       |
| NY1                             | Batterie et alternateur plus puissants (non disponible sur motorisation eHybrid)  | 190 €                | <input type="radio"/>     | <input type="radio"/>              | <input type="radio"/> |                       |
| IS2                             | Appareil de commande de fonctionnement avec programmation carrossier-transformateur   | 485 €                | <input type="radio"/>     | <input type="radio"/>              | <input type="radio"/> |                       |
| IS9                             | Préparation pour appareil de commande de fonctionnement   | 15 €                 | <input type="radio"/>     | <input type="radio"/>              | <input type="radio"/> |                       |
| <b>Assistance à la conduite</b> |   |                      |                           |                                    |                       |                       |
| 7X5                             | Assistant aux manœuvres de stationnement Park Assist et système d'aide au stationnement à l'avant et à l'arrière<br><b>Attention</b> : oblige l'option ZVB  | 405 €                | <input type="radio"/>     | <input type="radio"/>              | <input type="radio"/> |                       |
| 8G1                             | Régulation des feux de route "Light Assist"   | 175 €                | <input type="radio"/>     | <input type="radio"/>              | <input type="radio"/> |                       |
| ZAT                             | Projecteur LED y compris éclairage tous temps et feux de braquage et réglage dynamique du site des projecteurs  | 1 210 €              | <input type="radio"/>     | <input type="radio"/>              | <input type="radio"/> |                       |
| 6I6                             | Assist. conduite Travel Assist, assist. maint. voie Lane Assist et pilot. semi- auto. véh. cas d'urg. méd. Emerg.<br><b>Attention</b> : uniquement sur DSG7 | 355 €                | <input type="radio"/>     | <input type="radio"/>              | <input type="radio"/> |                       |

De série.  En option. (-) Non disponible.

Malgré le soin apporté à ce programme de commande, celui-ci ne peut être complètement exhaustif. Nous vous rappelons donc la nécessité de tester systématiquement votre véhicule à l'aide du configurateur avant toute commande. En fonction de la configuration, les équipements en option peuvent faire évoluer le CO2. Toute configuration devra au préalable être validée par le configurateur Volkswagen Véhicules Utilitaires. Dans le cas contraire, la marque ne pourra pas être tenue responsable en cas de non constructibilité et données de consommation et émissions de CO2 différentes.

## Options

Pour toujours plus de personnalisation

|                     | Prix (HT)  | Caddy Cargo Business | Caddy Cargo Maxi Business        | Caddy Cargo Maxi Flexible Business |                                  |
|---------------------|--|----------------------|----------------------------------|------------------------------------|----------------------------------|
| <b>Infotainment</b> |  |                      |                                  |                                    |                                  |
| QH1                 | Commande vocale  | 245 €                | <input type="radio"/>            | <input type="radio"/>              | -                                |
| Z65                 | <b>Autoradio "Composition" avec écran tactile couleur de 10" :</b><br>- Autoradio "Composition" avec écran tactile couleur de 10" - I8U<br><b>Attention :</b> Oblige R23 préparation pour VW Connect et VW Connect Plus sans navigation (3 ans)  | Série                | <input checked="" type="radio"/> | <input checked="" type="radio"/>   | <input checked="" type="radio"/> |
| Z67                 | <b>Système de navigation "Discover Média" avec écran tactile couleur de 10" :</b><br>- Boîte à gants avec volet fermant à clé, éclairée - 4Z3<br>- Système de navigation - 7UY<br><b>Attention :</b> Oblige ZVA Pack Assistance<br>Oblige R27 préparation pour VW Connect et VW Connect Plus avec navigation (3 ans)   | 1 285 €              | <input type="radio"/>            | <input type="radio"/>              | <input type="radio"/>            |
| Z68                 | <b>Système de navigation "Discover Pro" avec écran tactile couleur de 10" :</b><br>- App-Connect, y compris App-Connect Wireless pour Apple CarPlay et Android Auto - 9WJ<br>- Boîte à gants avec volet fermant à clé, éclairée - 4Z3<br>- Commande vocale - QH1<br>- Connexion de téléphone mobile via Bluetooth avec fonction de recharge inductive et connexion d'antenne ext. - 9IJ<br>- Système de navigation - 7UY<br><b>Attention :</b> Oblige R27 préparation pour VW Connect et VW Connect Plus avec navigation (3 ans) | 2 300 €              | <input type="radio"/>            | <input type="radio"/>              | <input type="radio"/>            |

De série.  En option. (-) Non disponible.

Malgré le soin apporté à ce programme de commande, celui-ci ne peut être complètement exhaustif. Nous vous rappelons donc la nécessité de tester systématiquement votre véhicule à l'aide du configurateur avant toute commande. En fonction de la configuration, les équipements en option peuvent faire évoluer le CO2. Toute configuration devra au préalable être validée par le configurateur Volkswagen Véhicules Utilitaires. Dans le cas contraire, la marque ne pourra pas être tenue responsable en cas de non constructibilité et données de consommation et émissions de CO2 différentes.

## Options

Pour toujours plus de personnalisation

|  | Prix (HT) | Caddy Cargo Business | Caddy Cargo Maxi Business | Caddy Cargo Maxi Flexible Business |
|--|-----------|----------------------|---------------------------|------------------------------------|
| <b>Jantes</b>  |           |                      |                           |                                    |
| COE Jantes en acier 6,5J x 16, en Noir   | Série     | ●                    | ●                         | -                                  |
| V36 Jantes en acier 6,5J x 17, en Noir (de série sur motorisation eHybrid)   | Série     | -                    | -                         | ●                                  |
| ZCD Jantes en alliage léger "Wien" 6,5J x 16, en Argent Brillant (sauf motorisation TDI 75ch et 102ch)               | 825 €     | ○                    | ○                         | ○                                  |
| ZCC Jantes en alliage léger "Barahona" 6,5J x 17, en Argent Brillant (sauf motorisation TDI 75ch et 102ch)           | 1 300 €   | ○                    | ○                         | ○                                  |
| ZCF Jantes en alliage léger "Colombo" 6,5J x 17, en Giallo Evros/Noir Brillant (sauf motorisation TDI 75ch et 102ch) | 1 450 €   | ○                    | ○                         | ○                                  |
| <b>Pneumatiques</b>  |           |                      |                           |                                    |
| J69 Pneus toutes saisons 205/60 R16 96H XL à résistance au roulement optimisée                                       | 175 €     | ○                    | ○                         | ○                                  |
| J74 Pneus toutes saisons 215/55 R17 98H XL à résistance au roulement optimisée                                       | 200 €     | ○                    | ○                         | ○                                  |

 Cliquez sur ce symbole pour voir le visuel correspondant

● De série. ○ En option. (-) Non disponible.

Malgré le soin apporté à ce programme de commande, celui-ci ne peut être complètement exhaustif. Nous vous rappelons donc la nécessité de tester systématiquement votre véhicule à l'aide du configurateur avant toute commande. En fonction de la configuration, les équipements en option peuvent faire évoluer le CO2. Toute configuration devra au préalable être validée par le configurateur Volkswagen Véhicules Utilitaires. Dans le cas contraire, la marque ne pourra pas être tenue responsable en cas de non constructibilité et données de consommation et émissions de CO2 différentes.

## Peintures

Pour toujours plus de personnalisation

|                              | Prix (HT)                | Caddy Cargo Business | Caddy Cargo Maxi Business | Caddy Cargo Maxi Flexible Business |
|------------------------------|--------------------------|----------------------|---------------------------|------------------------------------|
| <b>Peintures unies</b>       |                          |                      |                           |                                    |
| B4B4                         | Blanc Candy              | 0 €                  | <input type="radio"/>     | <input type="radio"/>              |
| J2J2                         | Gris Pur                 | 0 €                  | <input type="radio"/>     | <input type="radio"/>              |
| E3E3                         | Orange Brillant          | 0 €                  | <input type="radio"/>     | <input type="radio"/>              |
| 4B4B                         | Rouge Cerise             | 0 €                  | <input type="radio"/>     | <input type="radio"/>              |
| <b>Peintures métallisées</b> |                          |                      |                           |                                    |
| 5A5A                         | Copper Bronze Métallisé  | 660 €                | <input type="radio"/>     | <input type="radio"/>              |
| 3K3K                         | Costa Azul Métallisé     | 660 €                | <input type="radio"/>     | <input type="radio"/>              |
| 7C7C                         | Golden Green Métallisé   | 660 €                | <input type="radio"/>     | <input type="radio"/>              |
| X3X3                         | Gris Indium Métallisé    | 660 €                | <input type="radio"/>     | <input type="radio"/>              |
| 1B1B                         | Mojave Beige Métallisé   | 660 €                | <input type="radio"/>     | <input type="radio"/>              |
| F0F0                         | Oyster Silver Métalisé   | 660 €                | <input type="radio"/>     | <input type="radio"/>              |
| I9I9                         | Rouge Fortana Métallisé  | 660 €                | <input type="radio"/>     | <input type="radio"/>              |
| 3S3S                         | Starlight Blue Métallisé | 660 €                | <input type="radio"/>     | <input type="radio"/>              |
| <b>Peinture nacrée</b>       |                          |                      |                           |                                    |
| 2T2T                         | Deep Black Nacré         | 660 €                | <input type="radio"/>     | <input type="radio"/>              |

 Cliquez sur ce symbole pour voir le visuel correspondant

De série.  En option. (-) Non disponible.

Malgré le soin apporté à ce programme de commande, celui-ci ne peut être complètement exhaustif. Nous vous rappelons donc la nécessité de tester systématiquement votre véhicule à l'aide du configurateur avant toute commande. En fonction de la configuration, les équipements en option peuvent faire évoluer le CO2. Toute configuration devra au préalable être validée par le configurateur Volkswagen Véhicules Utilitaires. Dans le cas contraire, la marque ne pourra pas être tenue responsable en cas de non constructibilité et données de consommation et émissions de CO2 différentes.

## Peintures

Pour toujours plus de personnalisation

|                            |                        | Prix (HT) | Caddy Cargo Business | Caddy Cargo Maxi Business | Caddy Cargo Maxi Flexible Business |
|----------------------------|------------------------|-----------|----------------------|---------------------------|------------------------------------|
| <b>Peintures spéciales</b> |                        |           |                      |                           |                                    |
| <b>Noir</b>                |                        |           |                      |                           |                                    |
| 9000                       | Noir                   | 540 €     | ○                    | ○                         | -                                  |
| <b>Bleu</b>                |                        |           |                      |                           |                                    |
| 9555                       | Bleu EDF               | 945 €     | ○                    | ○                         | -                                  |
| 9584                       | Bleu                   | 945 €     | ○                    | ○                         | -                                  |
| 9531                       | Bleu Beluga            | 150 €     | ○                    | ○                         | -                                  |
| 9503                       | Bleu Ciel R5015        | 945 €     | ○                    | ○                         | -                                  |
| 9521                       | Bleu Clair R5012       | 945 €     | ○                    | ○                         | -                                  |
| 9506                       | Bleu Danois            | 150 €     | ○                    | ○                         | -                                  |
| 9552                       | Bleu Gentiane R5010    | 945 €     | ○                    | ○                         | -                                  |
| 9515                       | Bleu Indien            | 150 €     | ○                    | ○                         | -                                  |
| 9526                       | Bleu Outremer R5002    | 945 €     | ○                    | ○                         | -                                  |
| 9948                       | Bleu Ravenne Métallisé | 3 600 €   | ○                    | ○                         | -                                  |
| 9571                       | Bleu Scania            | 760 €     | ○                    | ○                         | -                                  |
| 9542                       | Bleu Surf              | 150 €     | ○                    | ○                         | -                                  |
| 9587                       | Deep Ocean             | 945 €     | ○                    | ○                         | -                                  |
| <b>Brun</b>                |                        |           |                      |                           |                                    |
| 9801                       | Brun UPS               | 945 €     | ○                    | ○                         | -                                  |

● De série. ○ En option. (-) Non disponible.

|                            |                           | Prix (HT) | Caddy Cargo Business | Caddy Cargo Maxi Business | Caddy Cargo Maxi Flexible Business |
|----------------------------|---------------------------|-----------|----------------------|---------------------------|------------------------------------|
| <b>Peintures spéciales</b> |                           |           |                      |                           |                                    |
| <b>Gris</b>                |                           |           |                      |                           |                                    |
| 9728                       | Gris Flanelle             | 150 €     | ○                    | ○                         | -                                  |
| 9706                       | Gris Noir R7021           | 945 €     | ○                    | ○                         | -                                  |
| <b>Jaune</b>               |                           |           |                      |                           |                                    |
| 9135                       | Ivoire R1014              | 540 €     | ○                    | ○                         | -                                  |
| 9110                       | Ivoire Clair R1015        | 540 €     | ○                    | ○                         | -                                  |
| 9358                       | Jaune                     | 760 €     | ○                    | ○                         | -                                  |
| 9141                       | Jaune Chrome              | 540 €     | ○                    | ○                         | -                                  |
| 9115                       | Jaune Colza               | 540 €     | ○                    | ○                         | -                                  |
| 9165                       | Jaune Colza R1021         | 945 €     | ○                    | ○                         | -                                  |
| 9144                       | Jaune de sécurité R1003   | 945 €     | ○                    | ○                         | -                                  |
| 9161                       | Jaune Genêt R1032         | 760 €     | ○                    | ○                         | -                                  |
| 9114                       | Jaune Shell               | 760 €     | ○                    | ○                         | -                                  |
| 9118                       | Jaune Signalisation R1023 | 945 €     | ○                    | ○                         | -                                  |
| 9105                       | Jaune Soufre R1016        | 760 €     | ○                    | ○                         | -                                  |
| 9167                       | Sunny Yellow              | 150 €     | ○                    | ○                         | -                                  |

Malgré le soin apporté à ce programme de commande, celui-ci ne peut être complètement exhaustif. Nous vous rappelons donc la nécessité de tester systématiquement votre véhicule à l'aide du configurateur avant toute commande. En fonction de la configuration, les équipements en option peuvent faire évoluer le CO2. Toute configuration devra au préalable être validée par le configurateur Volkswagen Véhicules Utilitaires. Dans le cas contraire, la marque ne pourra pas être tenue responsable en cas de non constructibilité et données de consommation et émissions de CO2 différentes.

## Peintures

Pour toujours plus de personnalisation

|                            |                           | Prix (HT) | Caddy Cargo Business | Caddy Cargo Maxi Business | Caddy Cargo Maxi Flexible Business |
|----------------------------|---------------------------|-----------|----------------------|---------------------------|------------------------------------|
| <b>Peintures spéciales</b> |                           |           |                      |                           |                                    |
| <b>Orangé</b>              |                           |           |                      |                           |                                    |
| 9209                       | Orange                    | 945 €     | ○                    | ○                         | -                                  |
| 9234                       | Orangé Foncé R2011        | 760 €     | ○                    | ○                         | -                                  |
| 9211                       | Orangé Pur R2004          | 945 €     | ○                    | ○                         | -                                  |
| <b>Rouge</b>               |                           |           |                      |                           |                                    |
| 9307                       | Rouge Carmin R3002        | 945 €     | ○                    | ○                         | -                                  |
| 9306                       | Rouge Coca Cola/2000      | 945 €     | ○                    | ○                         | -                                  |
| 9362                       | Rouge Feu (R3000)         | 540 €     | ○                    | ○                         | -                                  |
| 9308                       | Rouge Flash               | 945 €     | ○                    | ○                         | -                                  |
| 9314                       | Rouge Miele               | 945 €     | ○                    | ○                         | -                                  |
| 9313                       | Rouge Paprika             | 150 €     | ○                    | ○                         | -                                  |
| 9324                       | Rouge Salsa               | 540 €     | ○                    | ○                         | -                                  |
| 9323                       | Rouge Signalisation R3020 | 945 €     | ○                    | ○                         | -                                  |
| 9310                       | Rouge Tornade             | 150 €     | ○                    | ○                         | -                                  |

## Peintures spéciales

### Vert

|      |                      | Prix (HT) | Caddy Cargo Business | Caddy Cargo Maxi Business | Caddy Cargo Maxi Flexible Business |
|------|----------------------|-----------|----------------------|---------------------------|------------------------------------|
| 9654 | Citron Vert          | 150 €     | ○                    | ○                         | -                                  |
| 9608 | Vert Feuillage R6002 | 540 €     | ○                    | ○                         | -                                  |
| 9682 | Vert Foncé           | 945 €     | ○                    | ○                         | -                                  |
| 9644 | Vert Frise           | 150 €     | ○                    | ○                         | -                                  |
| 9655 | Vert Hollande        | 945 €     | ○                    | ○                         | -                                  |
| 9618 | Vert Jaune R6018     | 945 €     | ○                    | ○                         | -                                  |
| 9680 | Vert Menthe R6029    | 945 €     | ○                    | ○                         | -                                  |
| 9659 | Vert Mousse R6005    | 945 €     | ○                    | ○                         | -                                  |
| 9605 | Vert Opale           | 945 €     | ○                    | ○                         | -                                  |
| 9664 | Vert Silex           | 540 €     | ○                    | ○                         | -                                  |

Malgré le soin apporté à ce programme de commande, celui-ci ne peut être complètement exhaustif. Nous vous rappelons donc la nécessité de tester systématiquement votre véhicule à l'aide du configurateur avant toute commande. En fonction de la configuration, les équipements en option peuvent faire évoluer le CO2. Toute configuration devra au préalable être validée par le configurateur Volkswagen Véhicules Utilitaires. Dans le cas contraire, la marque ne pourra pas être tenue responsable en cas de non constructibilité et données de consommation et émissions de CO2 différentes.

● De série. ○ En option. (-) Non disponible.

## Habillages

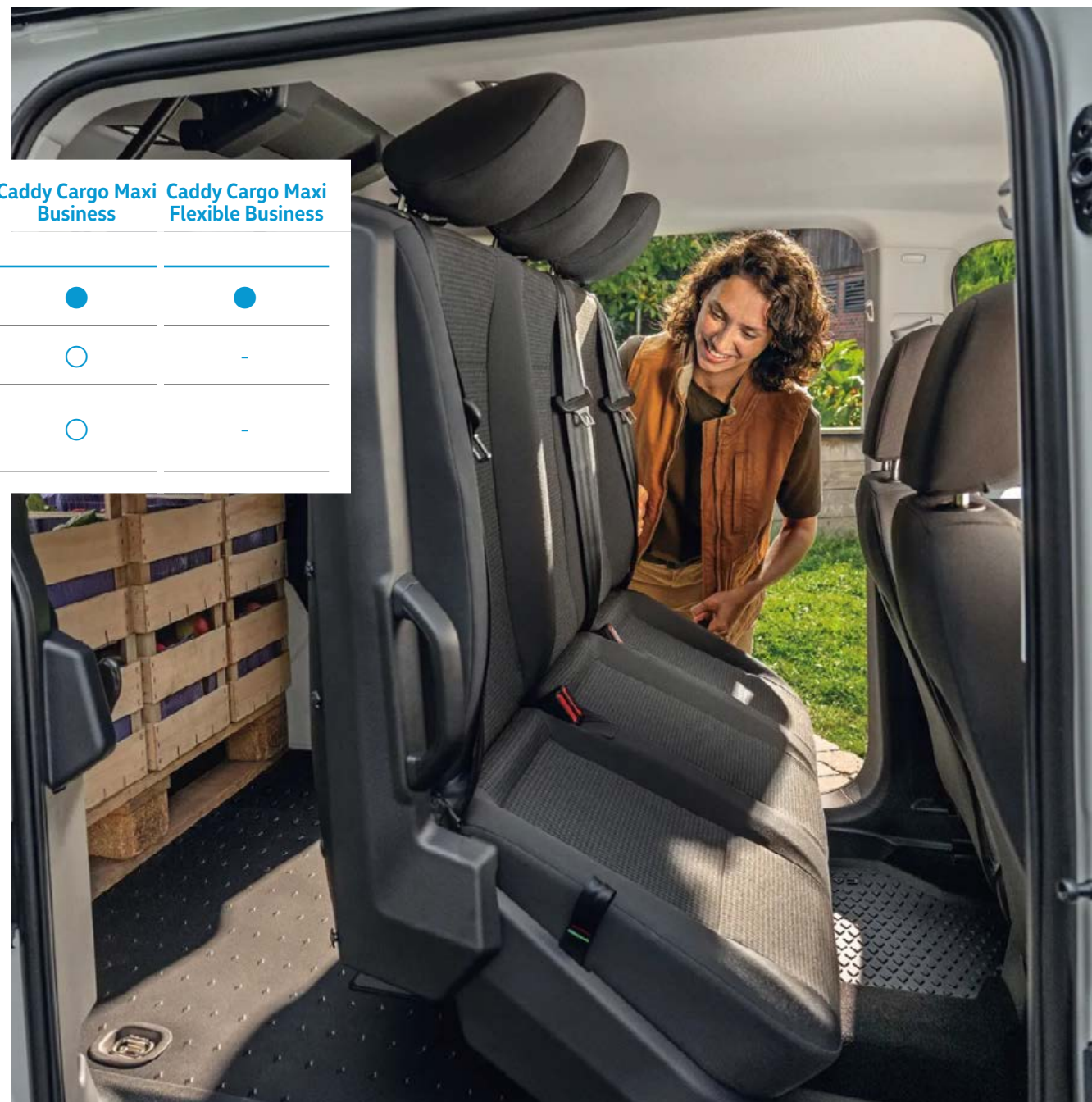
Trouvez votre combinaison idéale

### Selleries

|     |  | Prix (HT) | Caddy Cargo Business | Caddy Cargo Maxi Business | Caddy Cargo Maxi Flexible Business |
|-----|--|-----------|----------------------|---------------------------|------------------------------------|
| NOL | Garnitures de siège en tissu, dessin "Double Grid"   | Série     | ●                    | ●                         | ●                                  |
| N1C | Garnitures de siège en tissu robuste, dessin "Robusta"   | 55 €      | ○                    | ○                         | -                                  |
| NOC | Garnitures de siège en bi-matière, dessin "Pure Diamond"<br><b>Attention</b> : oblige les Airbags latéraux 4X3, 4X6, 6C2 | 120 €     | ○                    | ○                         | -                                  |

● De série. ○ En option. (-) Non disponible.

Malgré le soin apporté à ce programme de commande, celui-ci ne peut être complètement exhaustif. Nous vous rappelons donc la nécessité de tester systématiquement votre véhicule à l'aide du configurateur avant toute commande. En fonction de la configuration, les équipements en option peuvent faire évoluer le CO2. Toute configuration devra au préalable être validée par le configurateur Volkswagen Véhicules Utilitaires. Dans le cas contraire, la marque ne pourra pas être tenue responsable en cas de non constructibilité et données de consommation et émissions de CO2 différentes.



## Caractéristiques techniques : Diesel

|   | 2.0 TDI 75 BVM6   |  | 2.0 TDI 102 BVM6  |                  | 2.0 TDI 122 BVM6 4Motion  |                  | 2.0 TDI 122 DSG7  |                  |
|---|---|--|---|------------------|---|------------------|---|------------------|
|   | Caddy Cargo   |  | Caddy Cargo   | Caddy Cargo Maxi | Caddy Cargo   | Caddy Cargo Maxi | Caddy Cargo   | Caddy Cargo Maxi |
| <b>Moteurs</b>  | Turbo Diesel à Injection Directe, Common Rail, AdBlue, Catalyseur SCR |  | Turbo Diesel à Injection Directe, Common Rail, AdBlue, Catalyseur SCR |                  | Turbo Diesel à Injection Directe, Common Rail, AdBlue, Catalyseur SCR |                  | Turbo Diesel à Injection Directe, Common Rail, AdBlue, Catalyseur SCR |                  |
| Nombre de cylindres                                     | 4   |  | 4   |                  | 4   |                  | 4   |                  |
| Cylindrée, cm <sup>3</sup>                              | 1 968   |  | 1 968   |                  | 1 968   |                  | 1 968   |                  |
| Puissance maximum, ch. à tr/mn                          | 75 à 2 750 - 4 400  |  | 102 à 2 750 - 4 400   |                  | 122 à 2 750 - 4 400   |                  | 122 à 2 750 - 4 400   |                  |
| Couple maximum, Nm à tr/mn                              | 250 à 1375 - 2000   |  | 280 à 1 500 - 2 500   |                  | 320 à 1 600 - 2 500   |                  | 320 à 1 600 - 2 500   |                  |
| Alternateur, A  | 140   |  | 140   |                  | 140   |                  | 140   |                  |
| Norme d'émissions antipollution                         | Euro 6d   |  | Euro 6d   |                  | Euro 6d   |                  | Euro 6d   |                  |
| Boîte de vitesses                                       | BVM6  |  | BVM6  |                  | BVM6  |                  | DSG7  |                  |
| <b>Poids (kg)<sup>(1) (2)</sup></b>                     |   |  |   |                  |   |                  |   |                  |
| P.T.A.C.  | 2 220   |  | 2 220   | 2 300            | 2 350   | 2 400            | 2 250   | 2 350            |
| Poids à vide avec chauffeur                             | 1 564   |  | 1 575   | 1 636            | 1 649   | 1 703            | 1 610   | 1 673            |
| Charge utile (de - à)                                   | 656   |  | 645   | 664              | 701   | 697              | 640   | 677              |
| Charge admissible par essieu avant / arrière            | NC  |  | 1 130 / 1 240   | 1 170 / 1 330    | NC  | NC               | 1 160 / 1 240   | 1 200 / 1 330    |
| Poids remorquable autorisé freiné sur pente de 12%      | 1 400   |  | 1 500   |                  | 1 500   |                  | 1 500   |                  |
| Poids remorquable autorisé non freiné                   | 740   |  | 740   | 750              | 750   |                  | 750   |                  |
| Poids total max. autorisé avec remorque sur pente à 12% | 3 620   |  | 3 720   | 3 800            | 3 850   | 3 900            | 3 750   | 3 850            |
| <b>Performances</b>                                     |   |  |   |                  |   |                  |   |                  |
| Vitesse de pointe (km/h)                                | 155   |  | 173   |                  | 183   |                  | 184   |                  |
| 0 à 100 km/h (s)  | NC  |  | 12,6  | 13,0             | NC  | NC               | 10,7  | 11,1             |
| <b>Capacités approximatives</b>                         |   |  |   |                  |   |                  |   |                  |
| Réservoir Diesel (en litre)                             | NC  |  | 50  |                  | NC  |                  | 50  |                  |
| Réservoir AdBlue (en litre)                             | NC  |  | 15  |                  | NC  |                  | 15  |                  |
| <b>Puissances fiscales</b>                              |   |  |   |                  |   |                  |   |                  |
| Puissance fiscale, CV                                   | NC  |  | 5   | 5                | NC  | NC               | 6   | 6                |

(1) Le poids à vide indiqué ici comprend 68 kg pour le conducteur, 7 kg pour les bagages, tous les fluides de service et le réservoir de carburant plein à 90%, déterminé conformément à la directive 92/21 / CEE ou à la directive 97/27 / CEE actuellement en vigueur. Équipement ou les lignes d'équipement peuvent affecter le poids à vide. La charge utile réelle d'un véhicule, qui résulte du calcul de la différence entre le poids brut du véhicule et le poids à vide, ne peut être déterminée qu'en pesant le véhicule individuellement. (2) La puissance du moteur diminue avec l'altitude. Il faut donc retirer 10% du poids total avec remorque à partir de 1000 mètres au dessus du niveau de la mer et à chaque nouveau palier de 1000 mètres.

## Caractéristiques techniques : Essence

|   | 1.5 TSI 116 DSG7         |                  |
|---|--------------------------|------------------|
|   | Caddy Cargo              | Caddy Cargo Maxi |
| <b>Moteurs</b>  | Injection Directe, Turbo |                  |
| Nombre de cylindres                                     | 4                        |                  |
| Cylindrée, cm <sup>3</sup>                              | 1 498                    |                  |
| Puissance maximum, ch. à tr/mn                          | 116 à 4 500 - 6 000      |                  |
| Couple maximum, Nm à tr/mn                              | 220 à 1 750 - 3 000      |                  |
| Alternateur, A  | 140                      |                  |
| Norme d'émissions antipollution                         | Euro 6d                  |                  |
| Boîte de vitesses                                       | DSG7                     |                  |
| <b>Poids (kg)<sup>(1) (2)</sup></b>                     |                          |                  |
| P.T.A.C.  | 2 150                    | 2 250            |
| Poids à vide avec chauffeur                             | 1 535                    | 1 594            |
| Charge utile  | 615                      | 656              |
| Charge admissible par essieu avant / arrière            | 1 090 / 1 210            | 1 140 / 1 310    |
| Poids remorquable autorisé freiné sur pente de 12%      | 1 500                    | 1 500            |
| Poids remorquable autorisé non freiné                   | 720                      | 750              |
| Poids total max. autorisé avec remorque sur pente à 12% | 3 650                    | 3 750            |
| <b>Performances</b>                                     |                          |                  |
| Vitesse de pointe (km/h)                                | 179                      |                  |
| 0 à 100 km/h (s)  | 11,1                     | 11,5             |
| <b>Capacités approximatives</b>                         |                          |                  |
| Réservoir Essence (en litre)                            | 50                       |                  |
| <b>Puissances fiscales</b>                              |                          |                  |
| Puissance fiscale, CV                                   | 6                        | 6                |

(1) Le poids à vide indiqué ici comprend 68 kg pour le conducteur, 7 kg pour les bagages, tous les fluides de service et le réservoir de carburant plein à 90%, déterminé conformément à la directive 92/21 / CEE ou à la directive 97/27 / CEE actuellement en vigueur. Équipement ou les lignes d'équipement peuvent affecter le poids à vide. La charge utile réelle d'un véhicule, qui résulte du calcul de la différence entre le poids brut du véhicule et le poids à vide, ne peut être déterminée qu'en pesant le véhicule individuellement. (2) La puissance du moteur diminue avec l'altitude. Il faut donc retirer 10% du poids total avec remorque à partir de 1000 mètres au dessus du niveau de la mer et à chaque nouveau palier de 1000 mètres.

## Caractéristiques techniques : Essence Hybride Rechargeable

### 1.5 eHybrid 150 DSG6

|   | Caddy Cargo Business | Caddy Cargo Maxi Business |
|---|----------------------|---------------------------|
| 4 cylindres essence, Injection directe,<br>Turbocompresseur + Motorisation électrique |                      |                           |
| <b>Motorisation hybride</b>   |                      |                           |
| Puissance du système en ch.   |                      | 150                       |
| Couple du système en Nm   |                      | 350                       |
| <b>Moteur thermique</b>   |                      |                           |
| Cylindrée, cm <sup>3</sup>  |                      | 1498                      |
| Puissance maximum, ch   |                      | 116                       |
| Couple maximum, Nm à tr/mn  |                      | 250                       |
| Boîte de vitesses   |                      | DSG6                      |
| <b>Moteur électrique</b>  |                      |                           |
| Puissance électrique en kW (ch)   |                      | 85 (116)                  |
| Couple électrique en Nm à 1/min   |                      | 250                       |
| Capacité de la batterie kWh   |                      | 19,7                      |
| Temps de chargement (AC 11kW 100% SOC)  |                      | 2h30                      |
| Temps de chargement (DC 40kW 100% SOC)  |                      | 26 mn                     |
| Masse de la batterie (kg)   |                      |                           |
| Garantie de la batterie   |                      |                           |
| <b>Poids (kg)<sup>(1) (2)</sup></b>   |                      |                           |
| P.T.A.C.  | 2400                 | 2500                      |
| P.T.R.A   | 3900                 | 3900                      |
| Poids à vide avec chauffeur   | 1 763                | 1813                      |
| Charge utile (de - à)   | 637                  | 687                       |
| Masse en ordre de marche  | 1736                 | 1783                      |
| Charge remorquable freiné   | 1500                 | 1400                      |
| Charge remorquable non freiné   | 750                  | 750                       |
| <b>Performances</b>   |                      |                           |
| Vitesse de pointe (km/h)  | 181                  | 181                       |
| 0 à 100 km/h (s)  | -                    | -                         |
| <b>Capacités<sup>(3)</sup></b>  |                      |                           |
| Réservoir Essence (en litre)  |                      | 32,5                      |
| <b>Puissances fiscales</b>  |                      |                           |
| Puissance fiscale, CV   |                      | 7                         |

(1) Le poids à vide indiqué ici comprend 68 kg pour le conducteur, 7 kg pour les bagages, tous les fluides de service et le réservoir de carburant plein à 90%, déterminé conformément à la directive 92/21 / CEE ou à la directive 97/27 / CEE actuellement en vigueur. Équipement ou les lignes d'équipement peuvent affecter le poids à vide. La charge utile réelle d'un véhicule, qui résulte du calcul de la différence entre le poids brut du véhicule et le poids à vide, ne peut être déterminée qu'en pesant le véhicule individuellement.

(2) La puissance du moteur diminue avec l'altitude. Il faut donc retirer 10% du poids total avec remorque à partir de 1000 mètres au dessus du niveau de la mer et à chaque nouveau palier de 1000 mètres.

(3) Données approximatives



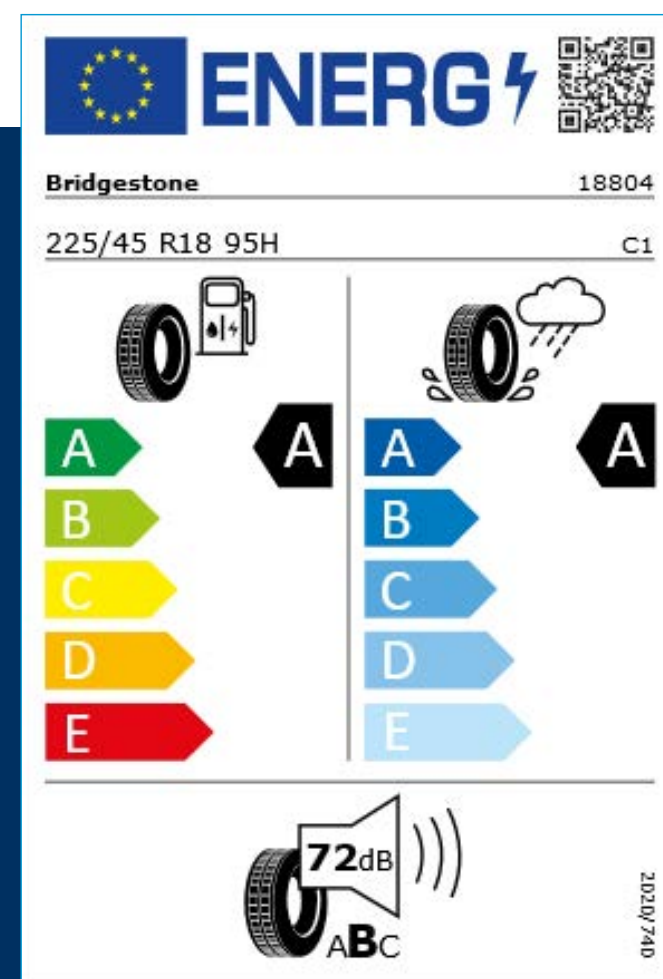
## Label pneumatiques

### Réglementation étiquetage pneumatiques

La réglementation européenne (Règlement EU 2020/740) sur les labels des pneumatiques évolue au 1<sup>er</sup> Mai 2021.

- Vous pouvez retrouver l'étiquetage des pneumatiques proposés de série ou en option sur le **configurateur en ligne**.
- Une fois sur le configurateur vous pouvez sélectionner les pneumatiques que vous souhaitez puis cliquer sur « détail » pour obtenir des informations sur les pneumatiques.
- Toutes les informations concernant nos pneumatiques sont accessibles sur le site Volkswagen Véhicules Utilitaires :

<https://www.volkswagen-utilitaires.fr/fr/entretenir/roues-et-pneumatiques.html>



L'étiquetage Européen comprend :

- La marque
- Les dimensions et indices de charge et de vitesse
- Classification d'efficacité énergétique, en fonction de la résistance au roulement
- Classification d'efficacité au freinage sur sol mouillé
- Notation bruits en dB et classement notes de A → C
- Label pneus neige ou verglas

Les pneumatiques ne sont pas fabriqués par Volkswagen.

La documentation relative aux pneumatiques a été élaborée par le fournisseur de pneumatiques en application du règlement (UE) 2020/740.

## Dimensions

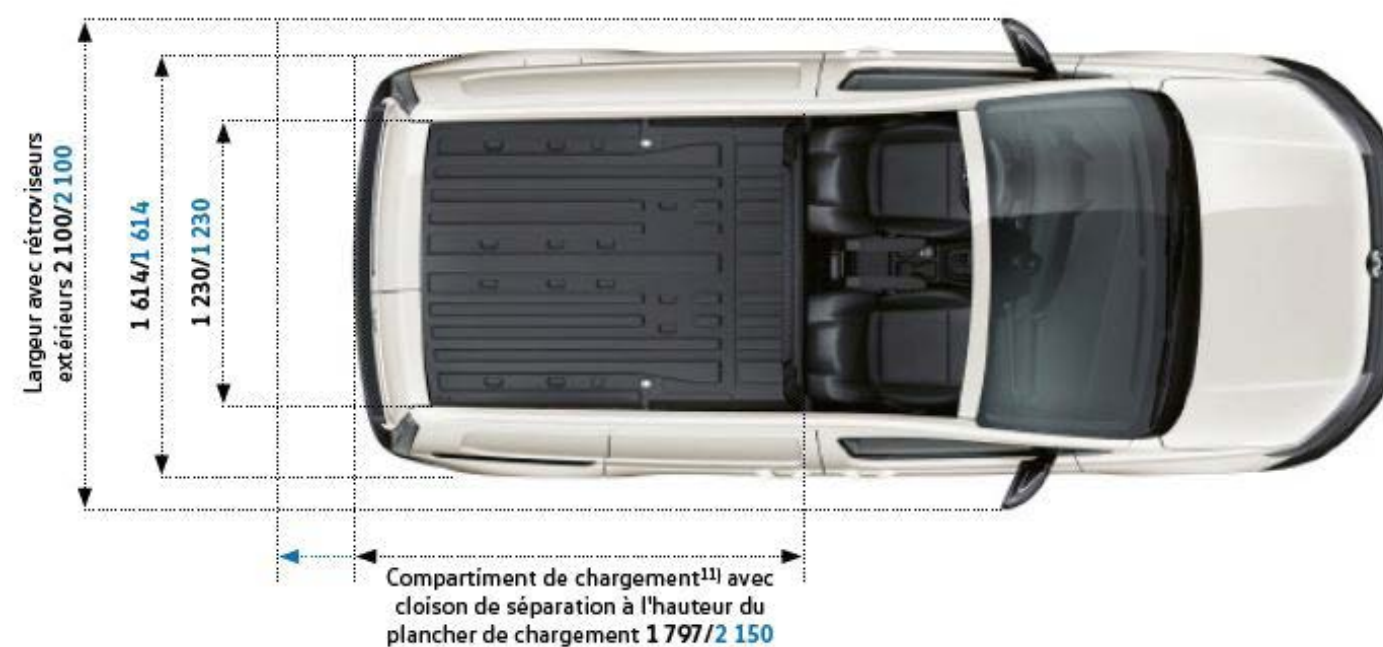
### Caddy Cargo

|  | Caddy Cargo                   | Caddy Cargo Maxi                      |
|--|-------------------------------|---------------------------------------|
| Hauteur compartiment arrière (en mm)                     | 1 272                         | 1 275                                 |
| Largeur compartiment arrière (en mm)                     | 1 614                         | 1 614                                 |
| Longueur compartiment arrière (en mm)                    | 1 797                         | 2 150                                 |
| Hauteur de chargement (en mm)                            | 586                           | 589                                   |
| Volume compartiment arrière, m <sup>3</sup>              | 3,1                           | 3,7                                   |
| <b>Portes battantes arrière /hayon*</b>                  | 1 234 x 1 122/ 1 234 x 1 130* | 1 234 x 1 122/ 1 234 x 1 130*         |
| Largeur x hauteur (en mm)                                |                               |                                       |
| <b>Porte coulissante</b>                                 | 695 x 1 096                   | 836 x 1 096                           |
| Largeur x hauteur (en mm)                                |                               |                                       |
| Rayon de braquage (en m)                                 | 11.4                          | 12.1                                  |
| Largeur avec rétroviseurs extérieurs (en mm)             | 2 100                         | 2 100                                 |
| Largeur sans rétroviseurs (en mm)                        | 1 614                         | 1614/ 1855*<br>(Caddy Maxi Cargo TGI) |
| Longueur du véhicule (en mm)                             | 4 500                         | 4 853                                 |
| Empattement (en mm)                                      | 2 755                         | 2 970                                 |
| Hauteur totale avec antenne (en mm)                      | 1 856                         | 1 860                                 |
| Garde au sol (en mm)                                     | 160                           | 159                                   |
| Angle d'attaque / Angle ventral / Angle de sortie (en °) | 16.8 / 14 / 18.7              | 16.6 / 13 / 16.1                      |

#### Caddy Flexible

|  |                                 |
|--|---------------------------------|
| Longueur utile de l'espace de chargement selon la position de la banquette | Position 2 places :<br>1 873 mm |
|  | Position 5 places :<br>1 357 mm |

Toutes les mesures répertoriées sont basées sur des véhicules de série. Les mesures de hauteur indiquées ici peuvent différer d'env. ± 50 mm selon l'équipement. Les informations sur les angles avant et arrière ainsi que l'angle ventral se réfèrent à l'état de charge du véhicule du poids brut du véhicule. Les illustrations peuvent montrer des équipements disponibles moyennant des frais supplémentaires. Les illustrations du véhicule ne sont pas à l'échelle.



## Le service complet pour éviter les coups d'arrêt

### Votre utilitaire doit répondre et s'adapter à vos attentes

De la même manière, les services d'entretien, d'assurance ou de financement qui vous intéressent doivent pouvoir proposer un équilibre entre rendement et qualité de service. C'est encore une fois ce que propose CarePort<sup>1)</sup> : différentes prestations du quotidien à choisir selon vos besoins, assorties d'une Garantie de Mobilité dans toute l'Europe, pour ne jamais freiner vos projets.

Rendez-vous chez votre Distributeur Volkswagen Véhicules Utilitaires pour toutes informations complémentaires, ou sur notre site internet sur [www.volkswagen-utilitaires.fr](http://www.volkswagen-utilitaires.fr), rubrique "CarePort".

### CarePort Individual pour les clients professionnels<sup>2)</sup>

| Financement/<br>Location Longue Durée | Assurance<br>et bien plus   | Services                            | Mobilité                               |
|---------------------------------------|---|-------------------------------------|--|
| Crédit classique                      | Assurance Auto <sup>3)</sup>  | Extension de garantie <sup>6)</sup> | Véhicule de remplacement <sup>8)</sup> |
| Crédit bail                           | Assurance décès,<br>incapacité et perte<br>d'emploi <sup>4)</sup>     | Maintenance <sup>7)</sup>           |  |
| Location<br>Longue Durée              | Garantie Capital Auto <sup>5)</sup><br>Perte financière <sup>5)</sup> |                                     |  |

## CarePort | Service & Mobilité

### Solution CarePort Pro

Solution CarePort Pro, c'est une offre de location longue durée complète et avantageuse. Sans apport et de 12 à 60 mois, profitez du véhicule utilitaire Volkswagen de votre choix ainsi que d'un ensemble de services compris vous garantissant une mobilité maximale. Résultat : votre maîtrise des coûts est totale, votre sérénité aussi. Une offre unique, réservée aux professionnels avertis.

#### Garantie

- Applicable pour toute panne relative au dysfonctionnement d'une pièce ou d'un organe du véhicule.
- Prise en charge dès le premier euro, sans franchise et sans vétusté dans la limite de 240 000 km.

#### Maintenance

- Sécurité maximale grâce aux entretiens et contrôles réguliers du véhicule.
- Prise en charge des opérations de maintenance prévues dans le carnet d'entretien du véhicule.
- Aucune avance de frais auprès de 700 réparateurs agréés Volkswagen Group France.

#### Assistance

- Assistance 24h sur 24 et 7 jours sur 7 par téléphone, partout en France et dans certains pays européens.
- Prise en charge du véhicule sur place, pour réparation ou rapatriement.

#### Véhicule de remplacement

- Mise à disposition immédiate d'une solution de mobilité.
- Prise en charge du véhicule sur place, pour réparation ou rapatriement.

#### Perte financière

- Solde du contrat financier en cas de sinistre (vol ou perte).

1) CarePort est une marque déposée de Volkswagen Véhicules Utilitaires en coopération avec Volkswagen Bank GmbH, Volkswagen Leasing GmbH, Autoversicherung AG et Volkswagen Versicherungs Service, Succursale de Volkswagen Versicherungsdienst GmbH

2) La disponibilité, les services et la possibilité de combiner les prestations peuvent varier en fonction de vos exigences individuelles et des conditions contractuelles, de la nature, de l'utilisation, du mode d'acquisition et de l'autorisation de mise en circulation de votre Véhicule Utilitaire Volkswagen.

3) Assurance souscrite auprès d'AXA France IARD, S.A. au capital de 214 799 030 € - 26 rue Drouot 75009 PARIS N° 722 057 460 RCS Paris par l'intermédiaire de SATEC ODL ASSURANCES, S.A au capital de 25 244 877,42 € - 24 rue Cambacérés 75008 PARIS - Tél. : 01 42 80 15 03 - Fax : 01 70 60 11 13, Entreprises régies par le Code des assurances.

4) Assurance Décès Incapacité Perte d'Emploi issue de la convention d'assurance collective n° 2420/593 souscrite auprès de Cardif Assurance Vie S.A au capital social de 688 507 760 €, N°732 028 154 RCS Paris et Cardif Assurances Risques Divers S.A au capital social de 14 784 000 €, N°308 896 547 RCS Paris, Siège social : 1 Boulevard Haussmann - 75009 Paris.

5) Assurance souscrite auprès de COVEA FLEET S.A., à Directoire et conseil de surveillance au capital de 93 714 549 € RCS Le Mans B 342 815 339 - 160 rue Henri Champion - 72100 LE MANS, Entreprise régie par les Code des assurances, 61 rue Taitbout 75009 PARIS.

6) Garantie souscrite auprès de VOLKSWAGEN VERSICHERUNG AG - S.A. de droit allemand - Capital social : 50 000 € - Succursale France : Paris Nord 2, 22 avenue des Nations - Bat Rostand - 93420 Villepinte - RCS Bobigny 529 212 912 - Société d'assurance régie par le Code des assurances. Garantie souscrite auprès d'Opteven Assurances, Société d'assurance et d'assistance au capital de 5 335 715 €, dont le siège social est situé 35-37 rue L. Guérin, 69100 Villeurbanne, RCS Lyon N°379 954 886 régie par le Code des assurances.

7) Le " Contrat de Maintenance " applicable aux clients professionnels fait l'objet d'un contrat souscrit par Volkswagen Bank GmbH auprès de Opteven Assurances, d'assurance et d'assistance au capital de 5 335 715 €, dont le siège social est situé 35-37 rue L. Guérin, 69100 Villeurbanne. RCS Lyon N° 379 954 886 régie par le code des assurances et soumise au contrôle de l'ACP et Opteven Services, S.A. au capital de 365 878 €, immatriculée au Registre du Commerce et des Sociétés de Lyon sous le numéro B 333 375 426, dont le siège social est situé 35-37 rue L. Guérin - 69100 Villeurbanne.

8) Les prestations sont fournies par EUROP ASSISTANCE France 1 promenade de la Bonnette, 92230 Gennevilliers, entreprise régie par le Code des assurances, S.A. au capital de 23 601 857 €, RCS Nanterre 451 366 405. Un crédit vous engage et doit être remboursé. Vérifiez vos capacités de remboursement avant de vous engager.



Véhicules  
Utilitaires

# Caddy Cargo

Volkswagen France  
Direction de VOLKSWAGEN Group France  
BP 62 – 02601 Villers-Cotterêts Cedex

[www.volkswagen.fr](http://www.volkswagen.fr)



#### Remarque.

Les voitures photographiées dans ce catalogue comportent des équipements et des accessoires en option. Les automobiles Volkswagen étant commercialisées dans le monde entier, leurs caractéristiques peuvent différer d'un pays à l'autre. Pour la définition exacte des modèles disponibles en France, veuillez consulter votre Partenaire Volkswagen. D'autre part, Volkswagen se réserve le droit de modifier à tout moment et sans préavis le modèle décrit dans ce catalogue. Malgré le soin apporté à sa réalisation, celui-ci ne peut constituer un document contractuel.

Votre Partenaire Volkswagen