

# e-Caravelle

Tarif au 12 novembre 2025  
Année-modèle 2026



Véhicules  
Utilitaires





# Sommaire

## Principales différences avec la version précédente

- Changement d'année modèle 2026
- Nouvelle finition Edition

## Équipements de série

- 03 Principaux équipements de série

## Tarifs

- 04 Tarifs

## Finitions

- 05-06 e-Caravelle Life Courte et Longue
- 07 e-Caravelle Edition Courte et Longue

## Options

- 08-11 Packs d'équipements
- 12 Sécurité
- 12 Extérieur
- 13 Intérieur
- 14 Confort
- 14 Infotainment
- 15 Jantes
- 15 Pneumatiques

## Accessoires

- 16 Jantes et roues complètes
- 16-17 Transport
- 17 Confort et protection

## Peintures

- 18 Peintures unies
- 18 Peintures métallisées

## Habillages

- 19 Sellerie

## Caractéristiques techniques


- 20 Caractéristiques techniques

## Label pneumatiques

- 21 Réglementation étiquetage pneumatiques

## Dimensions

- 22 Dimensions e-Caravelle Court et Long



### Pour naviguer dans ce document vous pouvez :

- Cliquer sur les onglets en haut de page pour accéder la première page de la section
- Ou via le sommaire pour accéder directement à la page désirée

Lorsque vous rencontrez ces symboles dans le document cliquez pour :



Faire un zoom



Voir le visuel



Accéder à une vidéo



Fermer zoom ou visuel

# Principaux équipements de série

## e-Caravelle Life



- Airbags pour conducteur et passager avant, avec désactivation de l'airbag du passager avant
- Airbags latéraux et airbags rideaux dans la cabine et airbags rideaux dans le compartiment passagers
- Pare-brise en verre de sécurité feuilleté, isolant
- Assistance au freinage d'urgence autonome avec détection des piétons et des cyclistes, avec assistant d'évitement et assistant de braquage
- Assistant de maintien de voie Lane Assist
- Programme électronique de stabilisation ESP et servofrein électromécanique
- Régulateur de vitesse avec limiteur de vitesse prédictif
- Régulation des feux de route Light Assist
- Système d'aide au stationnement à l'arrière
- Système d'appel d'urgence eCall
- Siège du conducteur et du passager avant 6 directions, réglable
- Appui lombaire 2 directions pour le siège du conducteur, réglable manuellement
- Accoudoirs pour le siège du conducteur et du passager avant
- Volant multifonction bi-matière
- Chauffage d'appoint électrique (pour VEB et PHEV)
- Autoradio à écran tactile couleur de 33 cm (13») et App-Connect sans fil (Apple et Android)
- Climatiseur dans la cabine (1 zone avec réglage automatique)
- Digital Cockpit
- Pare-chocs avant et arrière dans la teinte du véhicule
- Projecteurs à LED y compris feux de jour à LED
- Lunette arrière, dégivrante
- Rétroviseurs extérieurs réglables et dégivrants électriquement
- Glaces latérales en verre athermique
- Ouverture/fermeture active de la grille de calandre
- Modem 5G
- Détection de signalisation routière et avertissement de circulation à contresens
- Pompe à chaleur pour optimisation de l'autonomie
- 2x USB dans la cabine et 6x USB dans le compartiment passagers
- Kit de crevaision (compresseur 12 volts et produit de colmatage des pneus)
- Poids total autorisé en charge 3 245 - 3 350 kg
- 10 haut-parleurs, 2x tableau de bord, 2x portes de cabine, 2x toit 2e rangée de sièges, 4x revêtement latéral dans 3e rangée de sièges

## e-Caravelle Edition



- Blocs de feux arrière à LED avec signature lumineuse exclusive
- Boîtiers de rétroviseurs extérieurs peints en noir et poignées de porte dans la teinte du véhicule
- Fenêtres latérales avant en verre athermique, fenêtres latérales arrière et lunette arrière assombries
- Pare-chocs avant et arrière dans la teintue du véhicule
- Toit peint en noir
- Chauffage de siège dans la cabine
- Siège du conducteur 8 directions et siège du passager avant 6 directions
- Pneu d'été Continental
- 4 jantes en alliage léger «Le Mans» 6,5J x 17 en Noir brillant
- Régulation dynamique des feux de route Dynamic Light Assist
- Phares matriciels à LED avec éclairage de sortie / entrée





Tarifs (TTC)

	Réf	Capacité de batterie nette (kWh)	Puissance réelle (kW/ch)	Autonomie en mm (WLTP combiné)	Transmission	Puiss. fiscale (CV)	Conso. électrique mixte en cycle WLTP** (Wh/km)	Émission CO2 Mixte (g/km) cycle WLTP**	Life	Edition + Z09
e-Caravelle L1	TWBL19	70 kWh	100 kW / 136ch	362	Propulsion	6	22,4	0	67 200 €	70 500 €
	TWBL49	70 kWh	210 kW / 286 ch	343	Propulsion	6	23,7	0	70 950 €	74 250 €
	TWBL18	70 kWh	100 kW / 136ch	332	4Motion	NC	24,6	0	72 600 €	75 900 €
	TWBL48	70 kWh	210 kW / 286 ch	316	4Motion	NC	26	0	76 350 €	79 650 €
e-Caravelle L2	TWCL19	70 kWh	100 kW / 136ch	359	Propulsion	6	22,6	0	68 260 €	71 560 €
	TWCL49	70 kWh	210 kW / 286 ch	340	Propulsion	6	24	0	72 010 €	75 310 €
	TWCL18	70 kWh	100 kW / 136ch	329	4Motion	NC	24,9	0	73 660 €	76 960 €
	TWCL48	70 kWh	210 kW / 286 ch	313	4Motion	NC	26,3	0	77 410 €	80 710 €

(1)Offre en LLD sur 36 mois et 60000 km sans apport. Perte Financière incluse, souscrite auprès de la société ICARE ASSURANCE, SA au capital 2 358 816 € \_ RCS Nanterre : 327 061 339 \_ 93 rue Nationale 92100 Boulogne Billancourt. Entreprise régie par le Code des assurances. Contrat de maintenance inclus dans les loyers souscrit auprès de VOLKSWAGEN BANK GmbH. Véhicule de remplacement inclus souscrit auprès d'EUROP ASSISTANCE France société anonyme régie par le Code des assurances, au capital de 48 123 637 €, entreprise régie par le Code des Assurances, RCS PARIS 451 366 405, sise 2 rue Pillet\_Will, 75009 PARIS. Offre réservée aux professionnels incluant une remise commerciale, hors loueurs, flotte et messagerie, pour tout nouvelle commande avant le 31/12/2024 inclus, chez tous les concessionnaires Volkswagen Véhicules Utilitaires, sous réserve d'acceptation du dossier par Volkswagen Bank GmbH (SARL de droit allemand \_ Capital 318279200 € \_ Succursale France : Bâtiment Ellipse 15 av. de la Demi\_Lune 95700 Roissy en France \_ RCS Pontoise 451 618 904). 904 \_ intermédiaire d'assurance européen: D\_HNQM\_UQ9MO\_22 (www.orias.fr). Pensez à covoiturer. #SeDeplacerMoinsPolluer.

\*Frais de transport inclus : 1166,90 € HT

\*\*A compter du 1er mars 2020, les consommations/émissions CO2 mixtes cycle WLTP désignent les données applicables en fonction de la finition choisie hors options. Veuillez\_vous référer au configurateur afin de connaître le CO2 et la consommation WLTP de la configuration choisie, options incluses.

# e-Caravelle Life Courte et Longue

## Équipements de série



### Système électrique

- Borne plate électrique de 12 pôles

### Carrosserie

- Bavette pare-boue à l'avant et à l'arrière
- Boîtiers de rétroviseurs extérieurs peints en Noir et poignées de porte dans la teinte du véhicule
- Fenêtre latérale dans le compartiment de charge/passagers à l'arrière à droite
- Fenêtre latérale dans le compartiment de charge/passagers à l'arrière à gauche
- Glaces latérales en verre athermique
- Hayon
- Lunette arrière, dégivrante
- Ouverture/fermeture active de la grille de calandre
- Pare-brise en verre de sécurité feuilleté, isolant
- Pare-chocs avant et arrière dans la teinte du véhicule
- Porte coulissante côté passager avant
- Rétroviseurs extérieurs réglables et dégivrants électriquement
- Sans réservoir à carburant pour véhicules avec moteur électrique
- Toit normal

### Trains roulants

- 4 jantes en alliage léger «Montreal» 6,5J x 16 en Argent
- Kit de crevaision(compresseur 12 volts et produit de colmatage des pneus)
- Pneus 215/65 R16C 109T
- Poids total autorisé en charge 3 245 - 3 350 kg
- Programme électronique de stabilisation ESP et servofrein électromécanique
- Traction arrière
- Véhicule à direction à gauche

### Extension de garantie

- 5 ans de garantie kilométrage maximal 150 000 km\*
- \*Garantie 5 ans ou 150 000 km avec kilomètres illimités les deux premières années



# e-Caravelle Life Courte et Longue

## Équipements de série



### Equipements de sécurité

- 2 oeillets d'arrimage pour fixation de la charge dans le coffre à bagages/ compartiment de charge
- Airbags latéraux et airbags rideaux dans la cabine et airbags rideaux dans le compartiment passagers
- Airbags pour conducteur et passager avant, avec désactivation de l'airbag du passager avant
- Antidémarrage électronique
- Appuie-tête 4 directions, réglables en hauteur et en inclinaison
- Assistance au freinage d'urgence auton. avec dét. des piétons et des cyclistes, ac assist.d'évit. et assist. de braquage
- Assistant de maintien de voie Lane Assist
- Avertisseur sonore 1 ton
- Blocs de feux arrière à LED
- Poignées de maintien sur cadre de toit côté cond. et passager avant, poignée de maintien sur montant B compart. pass.
- Projecteurs à LED y compris feux de jour à LED
- Rétroviseur intérieur de sécurité, à réglage jour/nuit manuel
- Système d'appel d'urgence eCall
- Volant multifonction bi-matière

### Equipements fonctionnels

- 10 haut-parleurs, 2x tabl. de bord, 2x ptes de cab., 2x toit 2e rangée de s., 4x revêtement lat. dans 3e rangée de s.
- 2x USB dans la cabine et 6x USB dans le compartiment passagers
- 6 sièges arrière
- Autoradio à écran tactile couleur de 33 cm (13») et App-Connect sans fil (Apple et Android)
- Batterie EFB avec 75 Ah
- Climatiseur dans la cabine (1 zone avec réglage automatique)
- Digital Cockpit
- Détection de signalisation routière et avertissement de circulation à contresens

### Equipements intérieurs

- 3 sièges individuels dans la 2e rangée de sièges
- Accoudoirs pour le siège du conducteur et du passager avant
- Appui lombaire 2 directions pour le siège du conducteur, réglable manuellement
- Banquette à 3 places dans la 3e rangée de sièges, dossier de siège rabattable
- Boîte à gants avec volet à fermeture amortie, éclairée
- Chauffage d'appoint électrique (pour VEB et PHEV)
- Console centrale, étroite avec porte-gobelets et rangement pour téléphone mobile
- Console de pavillon, petite
- Enjoliveur de seuil de porte coulissante en plastique, Noir, éclairé
- Garnitures de siège en tissu, dessin Life
- Lampes à LED pour la cabine et le compartiment passagers
- Plafonniers à LED, 2x pour fourgon et 1x pour Combi, Caravelle, fourgon Plus et Fourgon avec cloison en L
- Sans revêtement latéral compartiment de charge/passagers
- Siège du conducteur et du passager avant 6 directions, réglable
- Siège du passager avant

- Homologation de véhicule complète
- Modem 5G
- Pompe à chaleur pour optimisation de l'autonomie
- Prise 12 V dans la console centrale à l'avant et une prise 12 V sur montant D à hauteur du sol, à l'arrière à droite
- Régulateur de vitesse avec limiteur de vitesse prédictif
- Régulation des feux de route Light Assist
- Système d'aide au stationnement à l'arrière
- Verrouillage centralisé avec Keyless Start sans SAFELOCK

# e-Caravelle Edition Courte et Longue

## Équipements de série



### Système électrique

- Borne plate électrique de 12 pôles

### Carrosserie

- Bavette pare-boue à l'avant et à l'arrière
- Boîtiers de rétroviseurs extérieurs peints en Noir et poignées de porte dans la teinte du véhicule
- Fenêtre latérale dans le compartiment de charge/passagers à l'arrière à droite
- Fenêtre latérale dans le compartiment de charge/passagers à l'arrière à gauche
- Glaces latérales en verre athermique
- Hayon
- Lunette arrière, dégivrante
- Ouverture/fermeture active de la grille de calandre
- Pare-brise en verre de sécurité feuilleté, isolant
- Pare-chocs avant et arrière dans la teinte du véhicule
- Porte coulissante côté passager avant
- Rétroviseurs extérieurs réglables et dégivrants électriquement
- Sans réservoir à carburant pour véhicules avec moteur électrique
- Toit normal

### Trains roulants

- 4 jantes en alliage léger «Montreal» 6,5J x 16 en Argent
- Kit de crevaison(compresseur 12 volts et produit de colmatage des pneus)
- Pneus 215/65 R16C 109T
- Poids total autorisé en charge 3 245 - 3 350 kg
- Programme électronique de stabilisation ESP et servofrein électromécanique
- Traction arrière
- Véhicule à direction à gauche

### Extension de garantie

- 5 ans de garantie kilométrage maximal 150 000 km\*
- \*Garantie 5 ans ou 150 000 km avec kilomètres illimités les deux premières années

# Options

Pour toujours plus de personnalisation

		Prix (TTC)	Life L1	Life L2	Edition L1	Edition L2
Packs d'équipements						
PACK CONFORT 2						
Z66	<ul style="list-style-type: none"><li>- 4GX Pare-brise en verre de sécurité feuilleté, isolant et insonorisé, dégivrant</li><li>- GZ4 Porte coulissante côté passager avant avec aide à la fermeture électrique</li><li>- 4F2 Verrouillage centralisé avec système de fermeture et de démarrage sans clé Keyless Access sans SAFELOCK</li></ul>	1 670 €	-	-	○	○
PACK LUMIÈRE ET VISIBILITÉ						
Z59	<ul style="list-style-type: none"><li>- IQ.LIGHT _ projecteurs à LED avec fonction Matrix ainsi que fonctions Coming Home et Leaving Home 8IV</li><li>- Régulation dynamique des feux de route Dynamic Light Assist 8G3</li><li>- Rétroviseur intérieur de sécurité, à réglage jour/nuit manuel 4L1</li><li>- Rétroviseurs extérieurs, réglables, dégivrants et rabattables électriquement 6XE</li></ul>	1 300 €	○	○	●	●
PACK SIÈGE CABINE 16 EN TISSU LIFE AVEC SIÈGES INDIVIDUELS ET CHAUFFAGE DE SIÈGE PLUS AIRBAG LATÉRAL						
Z28	<ul style="list-style-type: none"><li>- Accoudoirs pour le siège du conducteur et du passager avant 4S1</li><li>- Appui lombaire 2 directions pour le siège du conducteur et du passager avant, réglable manuellement 7P4</li><li>- Appuie-tête 4 directions, réglables en hauteur et en inclinaison 5ZS</li><li>- Chauffage de siège dans la cabine, réglable séparément 4A3</li><li>- Garnitures de siège en tissu, dessin Life N2R</li><li>- Siège du conducteur et du passager avant 6 directions, réglable 3PT</li><li>- Siège du passager avant 3SB</li><li>- Sièges de cabine 3TB</li></ul> <p><b>Attention :</b> Z28 oblige YAA</p>	530 €	○	○	-	-

● De série. ○ En option. (-) Non disponible.  
Malgré le soin apporté à ce programme de commande, celui-ci ne peut être complètement exhaustif. Nous vous rappelons donc la nécessité de tester systématiquement votre véhicule à l'aide du configurateur avant toute commande. En fonction de la configuration, les équipements en option peuvent faire évoluer le CO2. Toute configuration devra au préalable être validée par le configurateur Volkswagen Véhicules Utilitaires. Dans le cas contraire, la marque ne pourra pas être tenue responsable en cas de non constructibilité et données de consommation et émissions de CO2 différentes.



Options

Pour toujours plus de personnalisation

	Prix (TTC)	Life L1	Life L2	Edition L1	Edition L2
Packs d'équipements					
PACK SIÈGE CABINE 3A SIÈGE INDIVIDUEL BI_MATIÈRE BICOLORE PLUS AIRBAG LATÉRAL AC BANQU. DBLE PR PASSAGERS AV					
Z31 <ul style="list-style-type: none"><li>- Appuie-tête 2 directions, réglables en hauteur 3J7</li><li>- Banquette double pour passagers avant avec trappe de chargement 33A</li><li>- Garnitures de siège bi-matière robuste bicolore N2J</li><li>- Sans accoudoirs sur les sièges dans la cabine 4S0</li><li>- Sans appui(s) lombaire(s) 7P0</li><li>- Sans chauffage de siège 4A0</li><li>- Siège du conducteur 4 directions, réglable 3L1</li><li>- Sièges de cabine 3TB</li></ul> <b>Attention</b> : Z31 oblige FA et YAA	430 €	○	○	-	-
PACK SIÈGE CABINE 3A SIÈGE INDIVIDUEL BI_MATIÈRE BICOLORE PLUS AIRBAG LATÉRAL AC BANQU. DBLE PR PASSAGERS AV					
Z44 <ul style="list-style-type: none"><li>- Accoudoirs pour le siège du conducteur 4S4</li><li>- Appui lombaire 2 directions pour le siège du conducteur, réglable manuellement 7P5</li><li>- Appuie-tête 4 directions, réglables en hauteur et en inclinaison 5ZS</li><li>- Banquette double pour passagers avant avec trappe de chargement et tablette escamotable 33B</li><li>- Garnitures de siège en tissu, dessin Life N2R</li><li>- Sans chauffage de siège 4A0</li><li>- Siège du conducteur 6 directions, réglable 3L3</li><li>- Sièges de cabine 3TB</li></ul> <b>Attention</b> : Z44 oblige YAA	590 €	○	○	-	-

● De série. ○ En option. (-) Non disponible.  
Malgré le soin apporté à ce programme de commande, celui-ci ne peut être complètement exhaustif. Nous vous rappelons donc la nécessité de tester systématiquement votre véhicule à l'aide du configurateur avant toute commande. En fonction de la configuration, les équipements en option peuvent faire évoluer le CO2. Toute configuration devra au préalable être validée par le configurateur Volkswagen Véhicules Utilitaires. Dans le cas contraire, la marque ne pourra pas être tenue responsable en cas de non constructibilité et données de consommation et émissions de CO2 différentes.

Options

Pour toujours plus de personnalisation

	Prix (TTC)	Life L1	Life L2	Edition L1	Edition L2
Packs d'équipements					
PACK SIÈGE CABINE 8 EN TISSU LIFE AVEC SIÈGES INDIVIDUELS ET CHAUFFAGE DE SIÈGE PLUS AIRBAG LATÉRAL					
Z25	855 €				
- Accoudoirs pour le siège du conducteur et du passager avant 4S1					
- Appui lombaire 4 directions pour le siège du conducteur, réglable électriquement 7P7					
- Appuie-tête 4 directions, réglables en hauteur et en inclinaison 5ZS					
- Chauffage de siège dans la cabine, réglable séparément 4A3					
- Garnitures de siège en tissu, dessin Life N2R					
- Siège du conducteur 8 directions et siège du passager avant 6 directions 3PL					
- Siège du passager avant 3SB					
- Sièges de cabine 3TB					
Attention : Z25 oblige YAA					
PACK AIDE À LA CONDUITE PLUS					
P12	735 €				
- Assistance au freinage d'urgence auton. avec dét. des piétons et des cyclistes, ac assist.d'évit. et assist. de braquage 8J1					
- Caméra de recul KA2					
- Sans assistant aux manoeuvres de stationnement FTO					
- Système d'aide au stationnement à l'avant et à l'arrière 7X1					
PACK AIDE À LA CONDUITE PREMIUM PLUS					
P71	935 €				
8J2 Assist. au frein. d'urg. auton. ac dét. des piétons et cycl., assist. d'inters. et de braquage étendu, assist. d'évit.					
7X7 Système d'aide au stationnement à l'avant et à l'arrière avec fonction de freinage en manœuvre					
KA6 Système de vision périmétrique Area View y compris caméra de recul en comb. avec l'assistant de changement de voie»					

● De série. ○ En option. – Non disponible.

Malgré le soin apporté à ce programme de commande, celui-ci ne peut être complètement exhaustif. Nous vous rappelons donc la nécessité de tester systématiquement votre véhicule à l'aide du configurateur avant toute commande. En fonction de la configuration, les équipements en option peuvent faire évoluer le CO2. Toute configuration devra au préalable être validée par le configurateur Volkswagen Véhicules Utilitaires. Dans le cas contraire, la marque ne pourra pas être tenue responsable en cas de non constructibilité et données de consommation et émissions de CO2 différentes.



# Options

Pour toujours plus de personnalisation



1

1 Toit panoramique en verre

		Prix (TTC)	Life L1	Life L2	Edition L1	Edition L2
Sécurité						
1T1	Trousse de secours avec triangle de présignalisation et gilet rétro_réfléchissant	35 €	○	○	○	○
9V2	Système d'alarme antivol avec protection volumétrique, Back_up Horn et protection anti_soulèvement	310 €	○	○	○	○
4F2	Verrouillage centralisé avec système de fermeture et de démarrage sans clé Keyless Access sans SAFELOCK	255 €	○	○	○	○
7N3	Console de pavillon, grande avec compartiment 1-DIN pour Tachygraphe par ex	70 €	○	○	○	○
Extérieur						
6XP	Rétroviseurs extérieurs réglables, dégivrants et rabattables électriquement	155 €	○	○	○	○
3S1	Barres de toit	155 €	○	○	○	○
3FG	Toit panoramique en verre, fermé, dimensions intérieures 1 665 mm x 985 mm <b>Attention</b> : oblige Z66 et KC2	1 080 €	○	○	○	○
1M5	Préparation pour dispositif d'attelage	230 €	○	○	○	○
QL5	Fenêtres latérales avant en verre athermique, fenêtres latérales arrière et lunette arrière assombries	300 €	○	○	●	●
4GW	Pare_brise en verre de sécurité feuilleté, isolant, dégivrant	255 €	○	○	○	○
1PB	Boulons de roue avec protection antivol étendue	55 €	○	○	○	○
8SG	Bloc de feux arrière à LED avec signature lumineuse exclusive	110 €	○	○	●	●
8IY	Projecteurs à LED y compris feux de jour à LED et avec feux de braquage et éclairage tous temps	335 €	○	○	●	●
3RE	Portes battantes (hauteur jusqu'au toit en cas de toit surélevé)	360 €	○	○	○	○
9E4	2 lampes à LED (éclairage périmétrique) dans le hayon avec commande supplémentaire au niveau du montant D	85 €	○	○	●	●

● De série. ○ En option. (–) Non disponible.  
Malgré le soin apporté à ce programme de commande, celui-ci ne peut être complètement exhaustif. Nous vous rappelons donc la nécessité de tester systématiquement votre véhicule à l'aide du configurateur avant toute commande. En fonction de la configuration, les équipements en option peuvent faire évoluer le CO2. Toute configuration devra au préalable être validée par le configurateur Volkswagen Véhicules Utilitaires. Dans le cas contraire, la marque ne pourra pas être tenue responsable en cas de non constructibilité et données de consommation et émissions de CO2 différentes.

# Options

Pour toujours plus de personnalisation

		Prix (TTC)	Life L1	Life L2	Edition L1	Edition L2
Intérieur						
OTC	2 tapis de sol, en velours, dans la cabine	35 €	○	○	○	○
IA1	Point de fixation selon la norme AMPS sur la console centrale, p. ex. pour les supports de terminaux mobiles	20 €	○	○	○	○
3Y4	Stores pare_soleil sur les fen. latér. des portes couliss. dans la 2e rangée de sièges du compartiment passagers <b>Attention</b> : oblige GZ2 ou GZ6	180 €	○	○	○	○
8FB	2e batterie (80 Ah, AGM)	240 €	○	○	○	○
J0B	Batterie AGM avec 95 Ah	195 €	○	○	○	○
9Z1	Prises de courant 230 V: 1 sur l'armature du siège conducteur, puissance de 400 W	230 €	○	○	○	○
3D2	Boîte à gants avec volet fermant à clé <b>Attention</b> : 3D2 oblige IA1	190 €	○	○	○	○
7W3	Configuration d'ouverture "1re et 2e rangée de sièges"	50 €	○	○	○	○
1XA	Volant multifonction bi_matière, chauffant	150 €	○	○	○	○
GZ1	Porte coulissante côté passager avant		●	●	●	●
GZ2	Porte coulissante côté conducteur et passager avant	720 €	○	○	○	○
GZ2/ Z66	Porte coulissante côté conducteur et passager avant	540 €	○	○	○	○
GZ4	Porte coulissante côté passager avant avec aide à la fermeture électrique	240 €	○	○	○	○
GZ6	Porte coulissante côté conducteur et passager avant avec aide à la fermeture électrique	1 200 €	○	○	○	○
GZ6/ Z66	Porte coulissante côté conducteur et passager avant avec aide à la fermeture électrique	1 020 €	○	○	○	○
GZ7	Porte coulissante côté passager avant, électrique avec fonction Easy Open	805 €	○	○	○	○
GZ7/ Z66	Porte coulissante côté passager avant, électrique avec fonction Easy Open	625 €	○	○	○	○
GZ8	Porte coulissante côté conducteur et passager avant, électrique avec fonction Easy Open	2 330 €	○	○	○	○
GZ8/ Z66	Porte coulissante côté conducteur et passager avant, électrique avec fonction Easy Open	2 150 €	○	○	○	○

● De série. ○ En option. (–) Non disponible.  
Malgré le soin apporté à ce programme de commande, celui-ci ne peut être complètement exhaustif. Nous vous rappelons donc la nécessité de tester systématiquement votre véhicule à l'aide du configurateur avant toute commande. En fonction de la configuration, les équipements en option peuvent faire évoluer le CO2. Toute configuration devra au préalable être validée par le configurateur Volkswagen Véhicules Utilitaires. Dans le cas contraire, la marque ne pourra pas être tenue responsable en cas de non constructibilité et données de consommation et émissions de CO2 différentes.



# Options

Pour toujours plus de personnalisation

		Prix (TTC)	Life L1	Life L2	Edition L1	Edition L2
Confort						
KH7	Climatiseur ds cabine et compartiment pass. (3 zones avec réglage auto.) et panneau de cmd numérique ds comp. pass.	1 140 €	○	○	○	○
KC2	Climatiseur ds cabine (2 zones ac régl. auto.) et comp. pass. (ac régl. manuel, pr Combi et Caravelle ac panneau de cmd)	660 €	○	○	○	○
Infotainment						
7Q1	Système de navigation à écran tactile couleur de 33 cm (13") et App_Connect sans fil (Apple et Android) <b>Attention</b> : 7Q1 oblige P12 et R29	810 €	○	○	○	○
R29	Préparé pour VW Connect et VW Connect Plus <b>Attention</b> : oblige P12 et 7Q1	0 €	○	○	○	○
9IN	Interface pour téléphone mobile avec fonction de charge inductive	155 €	○	○	○	○
9VX	Système audio Harman Kardon, à l'avant 4 haut-parl., 1 haut-parl. central, 4x pte coul., 4x mont. C, 1 caiss. de gr. Attention : 9VX oblige Z66	660 €	○	○	○	○



1

1 Système audio Harman Kardon

● De série. ○ En option. (–) Non disponible.  
Malgré le soin apporté à ce programme de commande, celui-ci ne peut être complètement exhaustif. Nous vous rappelons donc la nécessité de tester systématiquement votre véhicule à l'aide du configurateur avant toute commande. En fonction de la configuration, les équipements en option peuvent faire évoluer le CO2. Toute configuration devra au préalable être validée par le configurateur Volkswagen Véhicules Utilitaires. Dans le cas contraire, la marque ne pourra pas être tenue responsable en cas de non constructibilité et données de consommation et émissions de CO2 différentes.

# Options

Pour toujours plus de personnalisation

## Jantes

		Prix (TTC)	Life L1	Life L2	Edition L1	Edition L2
40M	4 jantes en alliage léger "Le Mans" 6,5J x 17 en Argent <b>Attention</b> : 40M oblige H0S et VG8	615 €	<input type="radio"/>	<input type="radio"/>	-	-
40Q	4 jantes en alliage léger "Monte Carlo" 6,5J x 17, en Noir, surface tournée brillante <b>Attention</b> : 40Q oblige H0S et VG8	670 €	<input type="radio"/>	<input type="radio"/>	-	-
40P	4 jantes en alliage léger "Le Mans" 6,5J x 17 en Noir Brillant		-	-	<input checked="" type="radio"/>	<input checked="" type="radio"/>

## Pneumatiques

H0S	Pneus 215/60 R17C 109/107T <b>Attention</b> : H0S oblige 40M ou 40Q	0 €	<input type="radio"/>	<input type="radio"/>	<input checked="" type="radio"/>	<input checked="" type="radio"/>
VG8	Pneus toute saison Goodyear	310 €	<input type="radio"/>	<input type="radio"/>	-	-
VG7	Pneus d'été Continental	0 €	-	-	<input checked="" type="radio"/>	<input checked="" type="radio"/>



1



2

☒ De série. ☐ En option. (-) Non disponible.  
Malgré le soin apporté à ce programme de commande, celui-ci ne peut être complètement exhaustif. Nous vous rappelons donc la nécessité de tester systématiquement votre véhicule à l'aide du configurateur avant toute commande. En fonction de la configuration, les équipements en option peuvent faire évoluer le CO2. Toute configuration devra au préalable être validée par le configurateur Volkswagen Véhicules Utilitaires. Dans le cas contraire, la marque ne pourra pas être tenue responsable en cas de non constructibilité et données de consommation et émissions de CO2 différentes.

- 1 Jantes en alliage léger "Le Mans"
- 2 Jantes en alliage léger "Monte Carlo"



Accessoires

Jantes et roues complètes

		Prix (HT)*	Prix (TTC)*
7TG-071-496--JKA	Jante en alliage Montréal 6,5 J x 16" en argent Disponible à partir de la semaine 3 2025	346,51 €	416,00 €
7TG-071-497--JKA	Jante alu Le Mans 6,5 J x 17" en argent Disponible à partir de la semaine 3 2025	383,09 €	460,00 €
7TG-071-214	Enjoliveurs de roue Argent pour roues en acier 16" Disponible à partir de la semaine 3 2025	NC	NC
7TG-073-526 7TG-073-626	Roue complète d'hiver en acier 6,5 J x 16" en noir Disponible à partir de la semaine 48 2024	377,55 €	454,00 €
7TG-073-526-A 7TG-073-626-A	Roue complète d'hiver Montréal 6,5 J x 16" en argent Disponible à partir de la semaine 48 2024	483,07 €	580,00 €
7TG-073-527 7TG-073-627	Roue complète d'hiver Le Mans 6,5 J x 17" en argent Disponible à partir de la semaine 48 2024	628,27 €	754,00 €

Transport

7TG-071-126-M	Barres de toit Disponible à partir du T2 2025	473,50 €	569,00 €
7TG-071-151	Barres transversales Disponible à partir du T2 2025	592,10 €	711,00 €
7TG-071-126-N	Barres de toit rabattables Disponible à partir de la semaine 3 2025	658,83 €	791,00 €
7TG-071-104	Porte-vélo sur hayon Disponible à partir de la semaine 11 2025	1 015,62 €	1 219,00 €
7TG-092-155	Attelage de remorquage amovible Disponible à partir de la semaine 3 2025	642,93 €	772,00 €
7TG-092-101-B	Attelage de remorquage rigide Disponible à partir de la semaine 3 2025	697,41 €	837,00 €



1



2



3



4



5

- 1 Jantes en alliage léger "Montreal"
- 2 Jantes en alliage léger "Le Mans"
- 3 Barres de toit
- 4 Barres de toit rabattables
- 5 Porte-vélo sur hayon

Accessoires

Transport

		Prix (HT)*	Prix (TTC)*
7TG-055-204-A	Kit d'installation électrique, 13 broches pour attelage de remorque amovible Disponible à partir de la semaine 3 2025	168,56 €	203,00 €
7TG-055-204	Kit d'installation électrique, 13 broches pour attelage de remorque rigide Disponible à partir de la semaine 3 2025	296,48 €	356,00 €
7TG-017-230	Filet de transport, porte arrière Disponible à partir de la semaine 3 2025	46,96 €	56,35 €
7TG-017-232	Rails avec éclairage LED pour véhicules à toit normal Disponible à partir du T1 2026	375,52 €	451,00 €
7TG-017-232-A	Rails avec éclairage LED pour véhicules à toit surélevé Disponible à partir du T1 2026	375,52 €	451,00 €

Confort et protection

7TG-061-160	Protection de coffre, empattement court pour Caravelle Disponible à partir de la semaine 11 2025	75,39 €	91,00 €
7TG-061-160-A	Protection de coffre, empattement long pour Caravelle Disponible à partir de la semaine 11 2025	88,94 €	107,00 €
7TG-061-502--82V	Tapis de sol toutes saisons pour les véhicules avec revêtement de sol en vinyle départ usine Disponible à partir de la semaine 03 2025	50,99 €	62,00 €
7TG-061-502-B-82V	Tapis de sol toutes saisons pour les véhicules avec revêtement de sol textile départ usine Disponible à partir de la semaine 11 2025	50,99 €	62,00 €
7TG-061-512--82V	Tapis de sol toutes saisons pour la 2e rangée de sièges Disponible à partir de la semaine 11 2025	50,99 €	62,00 €
7TG-061-515 -82V	Tapis de sol toutes saisons pour la 3e rangée de sièges Disponible à partir de la semaine 11 2025	50,99 €	62,00 €
7TG-061-502-D -82V	Tapis en caoutchouc, TG plus Disponible à partir de la semaine 03 2025	38,66 €	47,00 €
7TG-061-275- -WGK	Tapis de sol en textile Disponible à partir de la semaine 11 2025	47,54 €	58,00 €



1



2



3



4



5

- 1 Kit d'installation électrique, 13 broches
- 2 Filet de transport, porte arrière
- 3 Protection de coffre
- 4 Tapis de sol toutes saisons pour la 3e rangée de sièges
- 5 Tapis de sol en textile


\*Tarifs HT hors pose au 22 novembre 2024. Ces références sont commandables auprès de votre conseiller client. Retrouvez l'ensemble de l'offre Accessoires sur le site internet Volkswagen Véhicules Utilitaires rubrique "modèle" puis "documentation".





# Peintures

Pour toujours plus de personnalisation

		Prix (TTC)	Life	Edition
Peintures unies				
2E2E	Clear White	0 €	○	○
7V7V	Dark Indigo Blue	0 €	○	-
9B9B	Intensive Red	0 €	○	○
W6W6	Stone Grey	0 €	○	○
Peintures métallisées				
8B8B	Graphite Dust Métallisé	1 140 €	○	○
H9H9	Light Grey Métallisé	1 140 €	○	○
T5T5	Mid Blue Métallisé	1 140 €	○	○
6P6P	Midnight Black Métallisé	1 140 €	○	-
M7M7	Warm Green Métallisé	1 140 €	○	○

 Cliquez sur ce symbole pour voir le visuel correspondant

 De série.  En option. (-) Non disponible.  
Malgré le soin apporté à ce programme de commande, celui-ci ne peut être complètement exhaustif. Nous vous rappelons donc la nécessité de tester systématiquement votre véhicule à l'aide du configurateur avant toute commande. En fonction de la configuration, les équipements en option peuvent faire évoluer le CO2. Toute configuration devra au préalable être validée par le configurateur Volkswagen Véhicules Utilitaires. Dans le cas contraire, la marque ne pourra pas être tenue responsable en cas de non constructibilité et données de consommation et émissions de CO2 différentes.

# Habillages

Trouvez votre combinaison idéale

Sellerie

FC	Super Dark Palladium_Black/Super Dark Palladium_Palladium Grey/Black/tissu à rayures et tissu "Life"
FD	Palladium Grey-Black Onyx/Super Dark Palladium-Palladium Grey/Black/ matière synthétique "Style"

Prix (TTC)

Life

Edition

Série



0 €



-



1



1



1

(●) De série. (○) En option. (-) Non disponible.  
Malgré le soin apporté à ce programme de commande, celui-ci ne peut être complètement exhaustif. Nous vous rappelons donc la nécessité de tester systématiquement votre véhicule à l'aide du configurateur avant toute commande. En fonction de la configuration, les équipements en option peuvent faire évoluer le CO2. Toute configuration devra au préalable être validée par le configurateur Volkswagen Véhicules Utilitaires. Dans le cas contraire, la marque ne pourra pas être tenue responsable en cas de non constructibilité et données de consommation et émissions de CO2 différentes.

1 Sellerie FC

Caractéristiques techniques

	e-Caravelle 100kW		e-Caravelle 100kW 4Motion		e-Caravelle 210kW		e-Caravelle 210kW 4Motion	
	Batterie 70 kWh		Batterie 70 kWh		Batterie 70 kWh		Batterie 70 kWh	
	L1	L2	L1	L2	L1	L2	L1	L2
Autonomie WLTP								
En cycle mixte WLTP*, km	362	359	332	329	343	340	316	313
Consommations								
En cycle mixte WLTP*, kWh/100km	22,4	22,6	24,6	24,9	23,7	24	26	26,3
Emissions CO2, g/km	0	0	0	0	0	0	0	0
Batterie								
Capacité de batterie nette, kWh	70	70	70	70	70	70	70	70
Type	Lithium-Ion	Lithium-Ion	Lithium-Ion	Lithium-Ion	Lithium-Ion	Lithium-Ion	Lithium-Ion	Lithium-Ion
Localisation	Intégrée au plancher du véhicule		Intégrée au plancher du véhicule		Intégrée au plancher du véhicule		Intégrée au plancher du véhicule	
Capacité de recharge								
Puissance de recharge maximale du chargeur embarqué pour prise Type 2 (AC), kW	11	11	11	11	11	11	11	11
Puissance de recharge maximale sur prise DC	125	125	125	125	125	125	125	125
Temps de recharge avec une puissance de charge AC 11 kW (recharge de 10% à 80%), h	4h05	4h05	4h05	4h05	4h05	4h05	4h05	4h05
Temps de recharge avec une puissance de charge DC 125 kW (recharge de 10% à 80%), h	0h38	0h38	0h38	0h38	0h38	0h38	0h38	0h38
Moteurs								
Puissance, kW	100 kW	100 kW	100 kW	100 kW	210 kW	210 kW	210 kW	210 kW
Puissance, ch	136 ch	136 ch	136 ch	136 ch	286 ch	286 ch	286 ch	286 ch
Couple, Nm	415	415	415	415	415	415	415	415
Type de motorisation	BEV	BEV	BEV	BEV	BEV	BEV	BEV	BEV
Transmission	Propulsion	Propulsion	4Motion	4Motion	Propulsion	Propulsion	4Motion	4Motion
Poids (kg)								
PTAC	3295	3350	3350	3350	3295	3350	3350	3350
Poids à vide avec conducteur	2469	2514	2638	2683	2469	2514	2638	2683
Charge remorquable freinée	2000	2000	1000	750	2000	2000	1000	750
PTRA	5295	5350	4350	4100	5295	5350	4350	4100
Poids admissible sur le toit	170	170	170	170	170	170	170	170
Poids admissible sur la flèche d'attelage	80	80	80	80	80	80	80	80
Performances								
0 à 100 km/h (s)	12,8	12,8	NC	NC	7,4	7,4	NC	NC
Vitesse maximum (km/h)	112	112	112	112	150	150	150	150
Pneumatiques								
Pneumatiques (résistance au roulement optimisée)	Pneus 215/65 R16C 109T	Pneus 215/65 R16C 109T	Pneus 215/65 R16C 109T	Pneus 215/65 R16C 109T	Pneus 215/65 R16C 109T	Pneus 215/65 R16C 109T	Pneus 215/65 R16C 109T	Pneus 215/65 R16C 109T
Puissance fiscale								
Puissance fiscale, CV	6	6	NC	NC	6	6	NC	NC

\*uniquement PTAC de série sur chaque véhicule.  
\*\*données valables pour la finition Business. Veuillez vous référer au configurateur afin de connaître les caractéristiques de poids de la configuration choisie, options incluses. Poids à vide minimal avec chauffeur et avec 90% du plein de carburant. La présence d'options peut augmenter le poids à vide du véhicule entrainant une augmentation de la consommation et des émissions ainsi qu'une diminution de la charge utile du véhicule. La puissance du moteur diminue avec l'altitude. Il faut donc retirer 10% du poids total avec remorque à partir de 1000 mètres au dessus du niveau de la mer et à chaque nouveau palier de 1000 mètres.

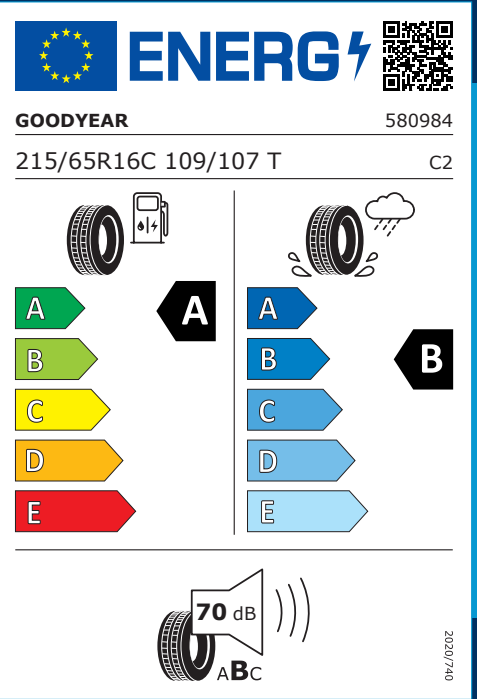
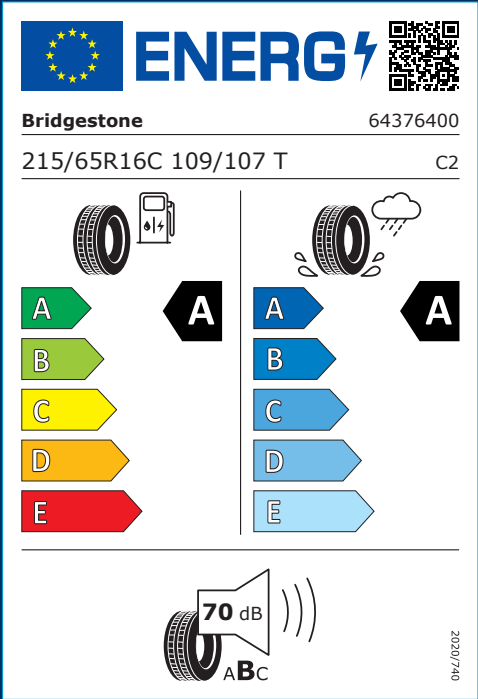
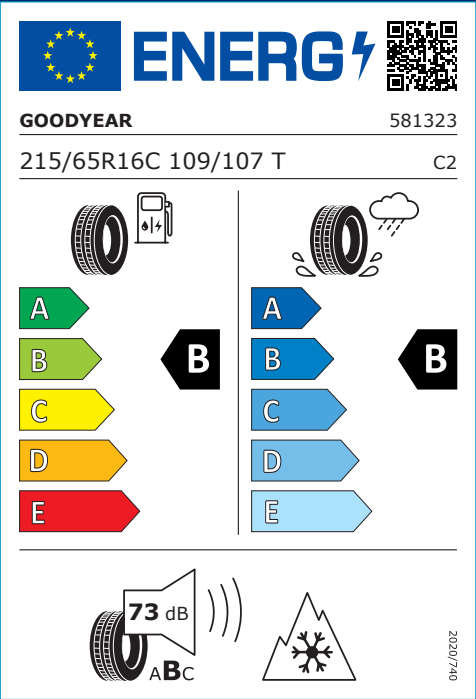


# Label pneumatiques

Réglementation étiquetage pneumatiques

La réglementation européenne (Règlement EU 2020/740) sur les labels des pneumatiques évolue au 1<sup>er</sup> Mai 2021.

- Vous pouvez retrouver l'étiquetage des pneumatiques proposés de série ou en option sur le **configurateur en ligne**.
- Une fois sur le configurateur vous pouvez sélectionner les pneumatiques que vous souhaitez puis cliquer sur « détail » pour obtenir des informations sur les pneumatiques.
- Toutes les informations concernant nos pneumatiques sont accessibles sur le site Volkswagen Véhicules Utilitaires : <https://www.volkswagen-utilitaires.fr/fr/entretenir/roues-et-pneumatiques.html>



- L'étiquetage Européen comprend :
- La marque
  - Les dimensions et indices de charge et de vitesse
  - Classification d'efficacité énergétique, en fonction de la résistance au roulement
  - Classification d'efficacité au freinage sur sol mouillé
  - Notation bruits en dB et classement notes de A → C
  - Label pneus neige ou verglas

Les pneumatiques ne sont pas fabriqués par Volkswagen.  
La documentation relative aux pneumatiques a été élaborée par le fournisseur de pneumatiques en application du règlement (UE) 2020/740.

# Dimensions

	e-Caravelle L1	e-Caravelle L2
<b>Dimensions extérieures</b>		
Longueur avec dispositif de remorquage en mm	5 184	5 584
Longueur sans dispositif de remorquage en mm	5 050	5 450
Largeur avec rétroviseurs déployés en mm	2275	2275
Hauteur maximale (selon la norme UE) en mm	1 960	1 967
Angle de porte-à-faux avant en °	16,5	17,2
Porte à faux avant en mm	958	958
Angle de porte-à-faux arrière en °	16,4	16,4
Porte à faux arrière en mm	992	992
Largeur de l'ouverture de la porte coulissante en mm	930	930
Hauteur de l'ouverture de la porte coulissante en mm	1260	1260
Hauteur du véhicule avec le hayon ouvert en mm	2 062	2 053
Hauteur de l'ouverture du hayon en mm	1267	1267
Angle de rampe en °	13,1	11,7
Empattement en mm	3 100	3 500
Diamètre de braquage en m	12,5	13,8
<b>Dimensions intérieures</b>		
Largeur de chargement entre les passages de roue en mm	1349	1349
Longueur de chargement maxi. jusqu'à la cloison en mm	2 622	3 022
Longueur du plancher du coffre à bagages derrière la 2e rangée de sièges	1790	2190
Longueur du plancher du coffre à bagages derrière la 3e rangée de sièges	725	1110



# e-Caravelle

Volkswagen France  
Direction de VOLKSWAGEN Group France  
BP 62 – 02601 Villers-Cotterêts Cedex  
  
www.volkswagen.fr



**Remarque.**  
Les voitures photographiées dans ce catalogue comportent des équipements et des accessoires en option. Les automobiles Volkswagen étant commercialisées dans le monde entier, leurs caractéristiques peuvent différer d'un pays à l'autre. Pour la définition exacte des modèles disponibles en France, veuillez consulter votre Partenaire Volkswagen. D'autre part, Volkswagen se réserve le droit de modifier à tout moment et sans préavis le modèle décrit dans ce catalogue. Malgré le soin apporté à sa réalisation, celui-ci ne peut constituer un document contractuel.

Votre Partenaire Volkswagen