



Véhicules
Utilitaires

e-Transporter

Tarif au 12 novembre 2025
Année-modèle 2026



Sommaire

Principales différences avec la version précédente

- Changement d'année modèle 2026
- Lancement de la version Van PanAmericana
- Lancement de la version Van Edition
- Lancement de la version Procab
- Lancement de la version Procab PanAmericana
- Lancement de la version Procab Edition
- Lancement de la version Procab avec cloison en L
- Lancement de la version Procab avec cloison en L PanAmericana
- Lancement de la version Plateau double cabine
- Lancement de la version Vitré
- Lancement des motorisations 4Motion

Équipements de série

03-05 Principaux équipements de série

Tarifs

06-10 Tarifs

Finitions

- 11-12 Finition **e-Transporter**
- 13 Finition **Van PanAmericana**
- 14 Finition **Van Edition**
- 15 Finition **Procab**
- 16 Finition **Procab PanAmericana**
- 17 Finition **Procab Edition**
- 18 Finition **Procab avec cloison en L**
- 19 Finition **Procab avec cloison en L PanAmericana**
- 20-21 Finition **Plateau double cabine**
- 22-23 Finition **Vitré**

Options

- 24 Packs d'équipements
- 25-26 Pack Sièges
- 27 Sécurité
- 28-29 Extérieur
- 29-30 Intérieur
- 31-32 Confort
- 33 Assistance à la conduite
- 33 Infotainment
- 34 Jantes

Accessoires

- 35 Jantes et roues complètes
- 35-36 Transport
- 36 Confort et protection

Peintures

- 37 Peintures unies
- 37 Peintures métallisées

Habillages

- 38 Sellerie

Caractéristiques techniques

- 39 Caractéristiques techniques **Van**
- 40 Caractéristiques techniques **Procab**
- 41 Caractéristiques techniques **Procab avec cloison en L**
- 42 Caractéristiques techniques **Vitré**
- 43 Caractéristiques techniques **Plateau double cabine**

Label pneumatiques

- 44 Réglementation étiquetage pneumatiques

Dimensions

- 45 Dimensions e-Transporter



Pour naviguer dans ce document vous pouvez :

- Cliquer sur les onglets en haut de page pour accéder la première page de la section
- Ou via le sommaire pour accéder directement à la page désirée

Lorsque vous rencontrez ces symboles dans le document cliquez pour :



Faire un zoom



Voir le visuel



Accéder à une vidéo



Fermer zoom ou visuel

Principaux équipements de série

e-Transporter Van



- Véhicule 3 places
- 5 ans de garantie / 150 000 km
- Préparation pour dispositif d'attelage
- Pack Sièges cabine siège individuel en tissu à rayures avec banquette double pour passagers avant
- Accoudoirs pour le siège du conducteur
- Banquette double pour passagers avant avec trappe de chargement et tablette escamotable
- Appui lombaire 2 directions pour le siège du conducteur, réglable manuellement
- Appuie-tête 4 directions, réglables en hauteur et en inclinaison
- Siège du conducteur 6 directions, réglable
- Portes battantes
- Projecteurs à LED y compris feux de jour à LED
- Assistance au freinage d'urgence autonome avec détecteur des piétons et des cyclistes, avec assistance d'évitement et assistance de braquage
- Assistant de maintien de voie Lane Assist
- Système d'appel d'urgence eCall
- Climatiseur dans la cabine (1 zone avec réglage automatique)
- Autoradio à écran tactile couleur de 33 cm (13») avec App-Connect sans fil
- Volant multifonction
- Préparation pour dispositif d'attelage
- Pneus 215/65 R16C 109T
- Rétroviseurs extérieurs réglables et dégivrants électriquement
- Borne plate électrique de 12 pôles
- Cloison en métal, haute
- Plafonniers à LED
- Console centrale, étroite avec porte-gobelets et rangement pour téléphone mobile
- Programme électronique de stabilisation ESP et servofrein électromécanique
- Glaces latérales en verre athermique
- Régulateur de vitesse avec limiteur de vitesse prédictif
- Régulation des feux de route Light Assist
- Système d'aide au stationnement à l'arrière
- Verrouillage centralisé avec Keyless Start sans SAFELOCK

PanAmericana



+ 2 750 € par rapport à 'e-Transporter Van'

- Jantes en alliage léger «Monte Carlo» 6,5J x 17, en Noir, surface tournée brillante
- Chauffage de siège dans la cabine, réglable séparément

Pack PanAmericana

- Pare-chocs en noir grainé
- Boîtiers de rétroviseur extérieur et poignées de porte en noir grainé
- Revêtements de bas de caisse et de passage de roue en noir grainé
- Inserts décoratif "PanAmericana"

Edition



+ 3 400 € par rapport à 'e-Transporter Van'

- Jantes en alliage léger «Le Mans» 6,5J x 17 en Noir Brillant
- Volant multifonction en matière synthétique
- Boîte à gants avec volet fermant à clé
- Blocs de feux arrière à LED avec signature lumineuse exclusive

Pack Edition

- Inscription «Transporter» à l'arrière
- Insert décoratif dans la teinte du véhicule
- Pare-chocs avant et arrière dans la teinte du véhicule
- Boîtiers de rétroviseurs extérieurs peints en Noir et poignées de porte dans la teinte du véhicule
- Enjoliveurs de seuil de porte à l'avant en métal, éclairés
- Toit peint en Noir

Principaux équipements de série

Procab



- Véhicule 5 places
- 2 sièges individuels dans la 1ère rangée de sièges (siège conducteur + siège passager)
- Accoudoirs pour le siège du conducteur et du passager avant
- Banquette triplace dans la 2e rangée de sièges
- Appui lombaire 2 directions pour le siège du conducteur, réglable manuellement
- Appuie-tête 4 directions, réglables en hauteur et en inclinaison
- Siège du conducteur et du passager avant 6 directions, réglable

Procab PanAmericana



+ 2 750 € par rapport à 'e-Transporter Procab'

- Jantes en alliage léger «Monte Carlo» 6,5J x 17, en Noir, surface tournée brillante
- Chauffage de siège dans la cabine, réglable séparément

Pack PanAmericana

- Pare-chocs en noir grainé
- Boîtiers de rétroviseur extérieur et poignées de porte en noir grainé
- Revêtements de bas de caisse et de passage de roue en noir grainé
- Inserts décoratif "PanAmericana"

Procab Edition



+ 3 300 € par rapport à 'e-Transporter Procab'

- Jantes en alliage léger «Le Mans» 6,5J x 17 en Noir Brillant
- Volant multifonction en matière synthétique
- Boîte à gants avec volet fermant à clé
- Blocs de feux arrière à LED avec signature lumineuse exclusive

Pack Edition

- Inscription «Transporter» à l'arrière
- Insert décoratif dans la teinte du véhicule
- Pare-chocs avant et arrière dans la teinte du véhicule
- Boîtiers de rétroviseurs extérieurs peints en Noir et poignées de porte dans la teinte du véhicule
- Enjoliveurs de seuil de porte à l'avant en métal, éclairés
- Toit peint en Noir

Principaux équipements de série

Procab avec cloison en L



- Véhicule 5 places
- Pack Siège cabine avec siège individuel en tissu à rayures avec banquette double pour passagers avant
- Accoudoirs pour le conducteur
- 2 sièges individuels dans la 2e rangée de sièges en combinaison avec cloison en L

Procab avec cloison en L PanAmericana



+ 2 800 € par rapport à 'Procab avec cloison en L'

- Jantes en alliage léger «Monte Carlo» 6,5J x 17, en Noir, surface tournée brillante
- Chauffage de siège dans la cabine, réglable séparément
- Pack PanAmericana**
- Pare-chocs en noir grainé
- Boîtiers de rétroviseur extérieur et poignées de porte en noir grainé
- Revêtements de bas de caisse et de passage de roue en noir grainé
- Inserts décoratif "PanAmericana"

Plateau double cabine



- Véhicule 6 places
- Banquette double pour passagers avant avec trappe de chargement et tablette escamotable
- Siège du conducteur 6 directions, réglable
- Banquette triplace dans la 2e rangée de sièges
- Accoudoirs pour le siège du conducteur
- Caméra de recul
- Roue de secours
- Préparation pour dispositif d'attelage
- Climatiseur dans la cabine (avec réglage manuel)

Vitré

- Véhicule 3 places
- Système de climatisation avec commande manuelle dans la cabine
- Pack Siège cabine avec siège individuel en tissu à rayures avec banquette double pour passagers avant
- Accoudoirs pour le conducteur
- Sans sièges dans le compartiment passagers/de charge
- Roue de secours en acier
- Préparation pour dispositif d'attelage
- Œillets d'arrimage pour fixation de la charge dans le compartiment passagers/de charge

Tarifs (HT)

	Réf	Capacité de batterie nette (kWh)	Puissance réelle (kW/ch)	Autonomie en mm (WLTP combiné)	Transmission	Puiss. fiscale (CV)	Conso. électrique mixte en cycle WLTP** (Wh/km)	Émission CO2 Mixte (g/km) cycle WLTP**	Van		
									e-Transporter	PanAmericana + WDO	Edition + WD1
e-Transporter Van L1	TWVT19	70 kWh	100 kW / 136 ch	371	Propulsion	13	21,7	0	50 000 €	52 750 €	53 400 €
	TWVT49	70 kWh	210 kW / 286 ch	353	Propulsion	13	23,1	0	53 200 €	55 950 €	56 600 €
	TWVT18	70 kWh	100 kW / 136 ch	342	4Motion	NC	23,8	0	54 500 €	57 250 €	57 900 €
	TWVT48	70 kWh	210 kW / 286 ch	353	4Motion	NC	23,1	0	57 700 €	60 450 €	61 100 €
e-Transporter Van L2	TWWT19	70 kWh	100 kW / 136 ch	367	Propulsion	13	22,1	0	50 860 €	53 610 €	54 260 €
	TWWT49	70 kWh	210 kW / 286 ch	348	Propulsion	13	23,4	0	54 060 €	56 810 €	57 460 €
	TWWT18	70 kWh	100 kW / 136 ch	338	4Motion	NC	24,2	0	55 360 €	58 110 €	58 760 €
	TWWT48	70 kWh	210 kW / 286 ch	322	4Motion	NC	25,5	0	58 560 €	61 310 €	61 960 €

(1)Offre en LLD sur 36 mois et 60000 km sans apport. Perte Financière incluse, souscrite auprès de la société ICARE ASSURANCE, SA au capital 2 358 816 € - RCS Nanterre : 327 061 339 - 93 rue Nationale 92100 Boulogne Billancourt. Entreprise régie par le Code des assurances. Contrat de maintenance inclus dans les loyers souscrit auprès de VOLKSWAGEN BANK GmbH. Véhicule de remplacement inclus souscrit auprès d'EUROP ASSISTANCE France société anonyme régie par le Code des assurances, au capital de 48 123 637 €, entreprise régie par le Code des Assurances, RCS PARIS 451 366 405, sise 2 rue Pillet-Will, 75009 PARIS. Offre réservée aux professionnels incluant une remise commerciale, hors loueurs, flotte et messagerie, pour tout nouvelle commande avant le 31/12/2024 inclus, chez tous les concessionnaires Volkswagen Véhicules Utilitaires, sous réserve d'acceptation du dossier par Volkswagen Bank GmbH (SARL de droit allemand - Capital 318279200 € - Succursale France : Bâtiment Ellipse 15 av. de la Demi-Lune 95700 Roissy en France - RCS Pontoise 451 618 904). 904 - intermédiaire d'assurance européen: D-HNQM-UQ9MO-22 (www.orias.fr). Pensez à covoiturer. #SeDeplacerMoinsPolluer.

*Frais de transport inclus : 1166,90 € HT

**A compter du 1er mars 2020, les consommations/émissions CO2 mixtes cycle WLTP désignent les données applicables en fonction de la finition choisie hors options. Veuillez-vous référer au configurateur afin de connaître le CO2 et la consommation WLTP de la configuration choisie, options incluses.

Tarifs (HT)

	Réf	Capacité de batterie nette (kWh)	Puissance réelle (kW/ch)	Autonomie en mm (WLTP combiné)	Transmission	Puiss. fiscale (CV)	Conso. électrique mixte en cycle WLTP** (Wh/km)	Émission CO2 Mixte (g/km) cycle WLTP**	Procab		
									Procab	PanAmericana + WDO	Edition + WD1
e-Transporter Procab L1	TWDT19	70 kWh	100 kW / 136 ch	367	Propulsion	NC	22	0	51 400 €	54 150 €	54 700 €
	TWDT49	70 kWh	210 kW / 286 ch	348	Propulsion	NC	23,4	0	54 600 €	57 350 €	57 900 €
	TWDT18	70 kWh	100 kW / 136 ch	336	4Motion	NC	24,3	0	55 900 €	58 650 €	59 200 €
	TWDT48	70 kWh	210 kW / 286 ch	320	4Motion	NC	25,6	0	59 100 €	61 850 €	62 400 €
e-Transporter Procab L2	TWET19	70 kWh	100 kW / 136 ch	364	Propulsion	NC	22,3	0	52 260 €	55 010 €	55 560 €
	TWET49	70 kWh	210 kW / 286 ch	345	Propulsion	NC	23,6	0	55 460 €	58 210 €	58 760 €
	TWET18	70 kWh	100 kW / 136 ch	334	4Motion	NC	24,5	0	56 760 €	59 510 €	60 060 €
	TWET48	70 kWh	210 kW / 286 ch	318	4Motion	NC	25,8	0	59 960 €	62 710 €	63 260 €

(1)Offre en LLD sur 36 mois et 60000 km sans apport. Perte Financière incluse, souscrite auprès de la société ICARE ASSURANCE, SA au capital 2 358 816 € - RCS Nanterre : 327 061 339 - 93 rue Nationale 92100 Boulogne Billancourt. Entreprise régie par le Code des assurances. Contrat de maintenance inclus dans les loyers souscrit auprès de VOLKSWAGEN BANK GmbH. Véhicule de remplacement inclus souscrit auprès d'EUROP ASSISTANCE France société anonyme régie par le Code des assurances, au capital de 48 123 637 €, entreprise régie par le Code des Assurances, RCS PARIS 451 366 405, sise 2 rue Pillet-Will, 75009 PARIS. Offre réservée aux professionnels incluant une remise commerciale, hors loueurs, flotte et messagerie, pour tout nouvelle commande avant le 31/12/2024 inclus, chez tous les concessionnaires Volkswagen Véhicules Utilitaires, sous réserve d'acceptation du dossier par Volkswagen Bank GmbH (SARL de droit allemand - Capital 318279200 € - Succursale France : Bâtiment Ellipse 15 av. de la Demi-Lune 95700 Roissy en France - RCS Pontoise 451 618 904). 904 - intermédiaire d'assurance européen: D-HNQM-UQ9MO-22 (www.orias.fr). Pensez à covoiturer. #SeDeplacerMoinsPolluer.

*Frais de transport inclus : 1166,90 € HT

**A compter du 1er mars 2020, les consommations/émissions CO2 mixtes cycle WLTP désignent les données applicables en fonction de la finition choisie hors options. Veuillez-vous référer au configurateur afin de connaître le CO2 et la consommation WLTP de la configuration choisie, options incluses.

Tarifs (HT)

	Réf	Capacité de batterie nette (kWh)	Puissance réelle (kW/ch)	Autonomie en mm (WLTP combiné)	Transmission	Puiss. fiscale (CV)	Conso. électrique mixte en cycle WLTP** (Wh/km)	Émission CO2 Mixte (g/km) cycle WLTP**	Procab avec cloison en L	
									Procab avec cloison en L	PanAmericana + WDO
e-Transporter Procab avec cloison en L L1	TWNT19	70 kWh	100 kW / 136 ch	360	Propulsion	NC	22,5	0	53 250 €	56 050 €
	TWNT49	70 kWh	210 kW / 286 ch	341	Propulsion	NC	22,9	0	55 000 €	57 800 €
	TWNT18	70 kWh	100 kW / 136 ch	341	4Motion	NC	23,9	0	57 150 €	59 950 €
	TWNT48	70 kWh	210 kW / 286 ch	315	4Motion	NC	26,1	0	58 900 €	61 700 €
e-Transporter Procab avec cloison en L L2	TWMT19	70 kWh	100 kW / 136 ch	358	Propulsion	NC	22,7	0	54 110 €	56 910 €
	TWMT49	70 kWh	210 kW / 286 ch	339	Propulsion	NC	24,1	0	55 860 €	58 660 €
	TWMT18	70 kWh	100 kW / 136 ch	328	4Motion	NC	24,9	0	58 010 €	60 810 €
	TWMT48	70 kWh	210 kW / 286 ch	312	4Motion	NC	26,3	0	59 760 €	62 560 €

(1)Offre en LLD sur 36 mois et 60000 km sans apport. Perte Financière incluse, souscrite auprès de la société ICARE ASSURANCE, SA au capital 2 358 816 € - RCS Nanterre : 327 061 339 - 93 rue Nationale 92100 Boulogne Billancourt. Entreprise régie par le Code des assurances. Contrat de maintenance inclus dans les loyers souscrit auprès de VOLKSWAGEN BANK GmbH. Véhicule de remplacement inclus souscrit auprès d'EUROP ASSISTANCE France société anonyme régie par le Code des assurances, au capital de 48 123 637 €, entreprise régie par le Code des Assurances, RCS PARIS 451 366 405, sise 2 rue Pillet-Will, 75009 PARIS. Offre réservée aux professionnels incluant une remise commerciale, hors loueurs, flotte et messagerie, pour tout nouvelle commande avant le 31/12/2024 inclus, chez tous les concessionnaires Volkswagen Véhicules Utilitaires, sous réserve d'acceptation du dossier par Volkswagen Bank GmbH (SARL de droit allemand - Capital 318279200 € - Succursale France : Bâtiment Ellipse 15 av. de la Demi-Lune 95700 Roissy en France - RCS Pontoise 451 618 904). 904 - intermédiaire d'assurance européen: D-HNQM-UQ9MO-22 (www.orias.fr). Pensez à covoiturer. #SeDeplacerMoinsPolluer.

*Frais de transport inclus : 1166,90 € HT

**A compter du 1er mars 2020, les consommations/émissions CO2 mixtes cycle WLTP désignent les données applicables en fonction de la finition choisie hors options. Veuillez-vous référer au configurateur afin de connaître le CO2 et la consommation WLTP de la configuration choisie, options incluses.

Tarifs (HT)

	Réf	Capacité de batterie nette (kWh)	Puissance réelle (kW/ch)	Autonomie en mm (WLTP combiné)	Transmission	Puiss. fiscale (CV)	Conso. électrique mixte en cycle WLTP** (Wh/km)	Émission CO2 Mixte (g/km) cycle WLTP**	Plateau double cabine
e-Transporter Plateau double cabine L2 Uniquement disponible avec empattement long L2	TYDT19	70 kWh	100 kW / 136 ch	NC	Propulsion	NC	NC	0	52 050 €
	TYDT49	70 kWh	210 kW / 286 ch	288	Propulsion	NC	29,9	0	55 250 €
	TYDT18	70 kWh	100 kW / 136 ch	NC	4Motion	NC	NC	0	56 800 €
	TYDT48	70 kWh	210 kW / 286 ch	NC	4Motion	NC	NC	0	60 000 €

(1)Offre en LLD sur 36 mois et 60000 km sans apport. Perte Financière incluse, souscrite auprès de la société ICARE ASSURANCE, SA au capital 2 358 816 € - RCS Nanterre : 327 061 339 - 93 rue Nationale 92100 Boulogne Billancourt. Entreprise régie par le Code des assurances. Contrat de maintenance inclus dans les loyers souscrit auprès de VOLKSWAGEN BANK GmbH. Véhicule de remplacement inclus souscrit auprès d'EUROP ASSISTANCE France société anonyme régie par le Code des assurances, au capital de 48 123 637 €, entreprise régie par le Code des Assurances, RCS PARIS 451 366 405, sise 2 rue Pillet-Will, 75009 PARIS. Offre réservée aux professionnels incluant une remise commerciale, hors loueurs, flotte et messagerie, pour tout nouvelle commande avant le 31/12/2024 inclus, chez tous les concessionnaires Volkswagen Véhicules Utilitaires, sous réserve d'acceptation du dossier par Volkswagen Bank GmbH (SARL de droit allemand - Capital 318279200 € - Succursale France : Bâtiment Ellipse 15 av. de la Demi-Lune 95700 Roissy en France - RCS Pontoise 451 618 904). 904 - intermédiaire d'assurance européen: D-HNQM-UQ9MO-22 (www.orias.fr). Pensez à covoiturer. #SeDeplacerMoinsPolluer.
*Frais de transport inclus : 1166,90 € HT
**A compter du 1er mars 2020, les consommations/émissions CO2 mixtes cycle WLTP désignent les données applicables en fonction de la finition choisie hors options. Veuillez-vous référer au configurateur afin de connaître le CO2 et la consommation WLTP de la configuration choisie, options incluses.

Tarifs (HT)

	Réf	Capacité de batterie nette (kWh)	Puissance réelle (kW/ch)	Autonomie en mm (WLTP combiné)	Transmission	Puiss. fiscale (CV)	Conso. électrique mixte en cycle WLTP** (Wh/km)	Émission CO2 Mixte (g/km) cycle WLTP**	Vitré
e-Transporter Vitré L1	TWKT19	70 kWh	100 kW / 136 ch	368	Propulsion	NC	21,9	0	50 370 €
	TWKT49	70 kWh	210 kW / 286 ch	350	Propulsion	NC	23,2	0	53 570 €
	TWKT18	70 kWh	100 kW / 136 ch	337	4Motion	NC	24,2	0	55 720 €
	TWKT48	70 kWh	210 kW / 286 ch	322	4Motion	NC	25,5	0	58 920 €
e-Transporter Vitré L2	TWLT19	70 kWh	100 kW / 136 ch	366	Propulsion	NC	22,1	0	51 230 €
	TWLT49	70 kWh	210 kW / 286 ch	347	Propulsion	NC	23,5	0	54 430 €
	TWLT18	70 kWh	100 kW / 136 ch	335	4Motion	NC	24,4	0	56 580 €
	TWLT48	70 kWh	210 kW / 286 ch	320	4Motion	NC	25,7	0	59 780 €

(1)Offre en LLD sur 36 mois et 60000 km sans apport. Perte Financière incluse, souscrite auprès de la société ICARE ASSURANCE, SA au capital 2 358 816 € - RCS Nanterre : 327 061 339 - 93 rue Nationale 92100 Boulogne Billancourt. Entreprise régie par le Code des assurances. Contrat de maintenance inclus dans les loyers souscrit auprès de VOLKSWAGEN BANK GmbH. Véhicule de remplacement inclus souscrit auprès d'EUROP ASSISTANCE France société anonyme régie par le Code des assurances, au capital de 48 123 637 €, entreprise régie par le Code des Assurances, RCS PARIS 451 366 405, sise 2 rue Pillet-Will, 75009 PARIS. Offre réservée aux professionnels incluant une remise commerciale, hors loueurs, flotte et messagerie, pour tout nouvelle commande avant le 31/12/2024 inclus, chez tous les concessionnaires Volkswagen Véhicules Utilitaires, sous réserve d'acceptation du dossier par Volkswagen Bank GmbH (SARL de droit allemand - Capital 318279200 € - Succursale France : Bâtiment Ellipse 15 av. de la Demi-Lune 95700 Roissy en France - RCS Pontoise 451 618 904). 904 - intermédiaire d'assurance européen: D-HNQM-UQ9MO-22 (www.orias.fr). Pensez à covoiturer. #SeDeplacerMoinsPolluer.

*Frais de transport inclus : 1166,90 € HT

**A compter du 1er mars 2020, les consommations/émissions CO2 mixtes cycle WLTP désignent les données applicables en fonction de la finition choisie hors options. Veuillez-vous référer au configurateur afin de connaître le CO2 et la consommation WLTP de la configuration choisie, options incluses.

Finition e-Transporter Van

Équipements de série (L1 et L2)



Système électrique

- Borne plate électrique de 12 pôles

Carrosserie

- Bavette pare-boue à l'avant
- Boîtiers de rétroviseur extérieur et poignées de porte en Noir grainé
- Glaces latérales en verre athermique
- Ouverture/fermeture active de la grille de calandre
- Pare-brise en verre de sécurité feuilleté, isolant
- Pare-chocs avant et arrière en Noir, grainé
- Porte coulissante côté passager avant
- Portes battantes (hauteur jusqu'au toit en cas de toit surélevé)
- Préparation pour dispositif d'attelage
- Rétroviseurs extérieurs réglables et dégivrants électriquement
- Sans réservoir à carburant pour véhicules avec moteur électrique
- Toit normal

Trains roulants

- 4 jantes en acier 6,5J x 16
- Kit de crevaison(compresseur 12 volts et produit de colmatage des pneus)
- Pneus 215/65 R16C 109T
- Poids total autorisé en charge 3 125 - 3 300 kg
- Programme électronique de stabilisation ESP et servofrein électromécanique
- Protections centrales de roue
- Traction arrière
- Véhicule à direction à gauche

Extension de garantie

- 5 ans de garantie kilométrage maximal 150 000 km*
- *Garantie 5 ans ou 150 000 km avec kilomètres illimités les deux premières années

Finition e-Transporter Van

Équipements de série (L1 et L2)



Sécurité

- 6 œillets d'arrimage pour fixation de la charge dans le compartiment de charge
- Airbags pour conducteur et passager avant, avec désactivation de l'airbag du passager
- Antidémarrage électronique
- Appuie-tête 2 directions, réglables en hauteur
- Assistance au freinage d'urgence auton. avec dét. des piétons et des cyclistes, ac assist.d'évit. et assist. de braquage
- Assistant de maintien de voie Lane Assist
- Avertisseur sonore 1 ton
- Blocs de feux arrière à LED
- Poignées de maintien sur le cadre de toit côté conducteur et passager avant
- Projecteurs à LED y compris feux de jour à LED
- Système d'appel d'urgence eCall
- Volant multifonction

Intérieur

- Pack Sièges cabine siège individuel en tissu à rayures avec banquette double pour passagers avant
- Accoudoirs pour le siège du conducteur
- Banquette double pour passagers avant avec trappe de chargement et tablette escamotable
- Appui lombaire 2 directions pour le siège du conducteur, réglable manuellement
- Appuie-tête 4 directions, réglables en hauteur et en inclinaison
- Siège du conducteur 6 directions, réglable
- Boîte à gants avec volet
- Chauffage d'appoint électrique (pour VEB et PHEV)
- Cloison en métal, haute

Equipements fonctionnels

- 2x USB dans la cabine
- 4 haut-parleurs (2 haut-parleurs dans le tableau de bord et 2 haut-parleurs dans les portes de la cabine)
- Autoradio à écran tactile couleur de 33 cm (13») et App-Connect sans fil (Apple et Android)
- Batterie EFB avec 75 Ah
- Climatiseur dans la cabine (1 zone avec réglage automatique)
- Digital Cockpit
- Détection de signalisation routière et avertissement de circulation à contresens
- Homologation de véhicule complète
- Modem 5G
- Pompe à chaleur pour optimisation de l'autonomie
- Régulateur de vitesse avec limiteur de vitesse prédictif
- Régulation des feux de route Light Assist
- Système d'aide au stationnement à l'arrière
- Verrouillage centralisé avec Keyless Start sans SAFELOCK

- Console centrale, étroite avec porte-gobelets et rangement pour téléphone mobile
- Console de pavillon, petite
- Enjoliveur de seuil de porte coulissante en plastique, Noir
- Garnitures de siège en tissu à rayures
- Lampes à LED pour la cabine
- Plafonniers à LED, 2x pour fourgon et 1x pour Combi, Caravelle, fourgon Plus et Fourgon avec cloison en L
- Revêtement latéral en plastique dans le compartiment passagers/de charge, demi-haut
- Siège du conducteur 6 directions, réglable

Finition Van PanAmericana

Équipements supplémentaires de série par rapport à la finition 'Van' (L1 et L2)



Intérieur

- Garnitures de siège en tissu, dessin PanAmericana
- Enjoliveur de seuil de porte à l'avant en métal, éclairé, avec inscription «PanAmericana»
- Volant multifonction en bi-matière
- Boîte à gants avec volet fermant à clé

Extérieur

- Pare-chocs avant et arrière en noir, grainé
- Revêtements de bas de caisse et de passage de roue en noir grainé, films adhésifs et revêtements de marchepied ac monogramme
- Jantes en alliage léger «Monte Carlo» 6,5J x 17, en Noir, surface tournée brillante
- Bloc de feux arrière à LED avec signature lumineuse exclusive
- Boîtiers de rétroviseur extérieur et poignées de porte en noir grainé
- Toit dans la teinte du véhicule

Confort

- Chauffage de siège dans la cabine, réglable séparément
- Accoudoirs pour le siège du conducteur
- Appui lombaire 4 directions pour le siège du conducteur, réglable électriquement
- Appuie-tête 4 directions, réglables en hauteur et en inclinaison
- Banquette double pour passagers avant avec trappe de chargement et tablette escamotable
- Siège du conducteur 8 directions, réglable

Sécurité

- Airbags latéraux et airbags rideaux dans la cabine

Finition Van Edition

Équipements supplémentaires de série par rapport à la finition 'Van' (L1 et L2)



Intérieur

- Garnitures de siège en tissu à rayures
- Enjoliveurs de seuil de porte à l'avant en métal, éclairés
- Enjoliveur de seuil de porte coulissante en plastique, Noir
- Volant multifonction en bi-matière
- Boîte à gants avec volet fermant à clé

Extérieur

- Pare-chocs avant et arrière dans la teinte du véhicule
- Inscription «Transporter» à l'arrière, insert décoratif dans la teinte du véhicule
- Revêtements de bas de caisse et de passage de roue en noir grainé, films adhésifs et revêtements de marchepied ac monogramme
- 4 jantes en alliage léger «Le Mans» 6,5J x 17 en Noir Brillant
- Bloc de feux arrière à LED avec signature lumineuse exclusive
- Boîtiers de rétroviseurs extérieurs peints en Noir et poignées de porte dans la teinte du véhicule
- Toit peint en Noir

Confort

- Accoudoirs pour le siège du conducteur
- Appui lombaire 2 directions pour le siège du conducteur, réglable manuellement
- Appuie-tête 4 directions, réglables en hauteur et en inclinaison
- Banquette double pour passagers avant avec trappe de chargement et tablette escamotable
- Siège du conducteur 6 directions, réglable

Sécurité

- Airbags latéraux et airbags rideaux dans la cabine

Finition Procab

Équipements de série (L1 et L2)



Intérieur

- Banquette triplace dans la 2e rangée de sièges
- Pack Siège cabine en tissu à rayures avec sièges individuels (siège conducteur + siège passager)

Extérieur

- Préparation à l'attelage

Confort/Infotainment

- Accoudoirs pour le siège du conducteur et du passager avant
- Appui lombaire 2 directions pour le siège du conducteur, réglable manuellement
- Appuie-tête 4 directions, réglables en hauteur et en inclinaison
- Siège du conducteur et du passager avant 6 directions, réglable
- Système de climatisation monozone avec commande manuelle dans la cabine
- Système de climatisation monozone avec réglage automatique dans la cabine pour les motorisations eHybrid

Finition Procab PanAmericana

Équipements supplémentaires de série par rapport à la finition 'Procab' (L1 et L2)



Intérieur

- Pack Siège cabine en tissu à rayures avec sièges individuels (siège conducteur + siège passager)
- Garnitures de siège en tissu à rayures
- Enjoliveur de seuil de porte à l'avant en métal, éclairé, avec inscription «PanAmericana»
- Volant multifonction en bi-matière
- Boîte à gants avec volet fermant à clé

Extérieur

- Pare-chocs avant et arrière en noir, grainé
- Revêtements de bas de caisse et de passage de roue en noir grainé, films adhésifs et revêtements de marchepied ac monogramme
- Jantes en alliage léger «Monte Carlo» 6,5J x 17, en Noir, surface tournée brillante
- Bloc de feux arrière à LED avec signature lumineuse exclusive
- Boîtiers de rétroviseur extérieur et poignées de porte en noir grainé
- Toit dans la teinte du véhicule

Confort

- Chauffage de siège dans la cabine, réglable séparément
- Accoudoirs pour le siège du conducteur et du passager avant
- Appui lombaire 2 directions pour le siège du conducteur et du passager avant, réglable manuellement
- Appuie-tête 4 directions, réglables en hauteur et en inclinaison
- Siège du conducteur et du passager avant 6 directions, réglable

Sécurité

- Airbags latéraux et airbags rideaux dans la cabine

Finition Procab Edition

Équipements supplémentaires de série par rapport à la finition 'Procab' (L1 et L2)



Intérieur

- Pack Siège cabine en tissu à rayures avec sièges individuels (siège conducteur + siège passager)
- Garnitures de siège en tissu à rayures
- Enjoliveurs de seuil de porte à l'avant en métal, éclairés
- Enjoliveur de seuil de porte coulissante en plastique, Noir
- Volant multifonction en bi-matière
- Boîte à gants avec volet fermant à clé

Confort

- Accoudoirs pour le siège du conducteur et du passager avant
- Appui lombaire 2 directions pour le siège du conducteur, réglable manuellement
- Appuie-tête 4 directions, réglables en hauteur et en inclinaison
- Siège du conducteur et du passager avant 6 directions, réglable

Extérieur

- Pare-chocs avant et arrière dans la teinte du véhicule
- Inscription «Transporter» à l'arrière, insert décoratif dans la teinte du véhicule
- Revêtements de bas de caisse et de passage de roue en noir grainé, films adhésifs et revêtements de marchepied ac monogramme
- 4 jantes en alliage léger «Le Mans» 6,5J x 17 en Noir Brillant
- Bloc de feux arrière à LED avec signature lumineuse exclusive
- Boîtiers de rétroviseurs extérieurs peints en Noir et poignées de porte dans la teinte du véhicule
- Toit peint en Noir

Finition Procab avec cloison en L

Équipements de série (L1 et L2)



Intérieur

- Banquette triplace dans la 2e rangée de sièges
- Pack Siège cabine en tissu à rayures avec sièges individuels (siège conducteur + siège passager) 2 sièges individuels dans la 2e rangée de sièges en combinaison avec cloison en L

Extérieur

- Préparation à l'attelage

Confort/Infotainment

- Pack sièges
- Accoudoirs pour le siège du conducteur
 - Appui lombaire 2 directions pour le siège du conducteur, réglable manuellement
 - Appuie-tête 4 directions, réglables en hauteur et en inclinaison
 - Banquette double pour passagers avant avec trappe de chargement et tablette escamotable
 - Garniture de siège en tissus à rayures
 - Siège du conducteur 6 directions, réglable
- Système de climatisation monozone avec commande manuelle dans la cabine
 - Système de climatisation monozone avec réglage automatique dans la cabine pour les motorisations eHybrid

Finition Procab avec cloison en L PanAmericana

Équipements supplémentaires de série par rapport à la finition 'Procab avec cloison en L' (L1 et L2)



Intérieur

- Garnitures de siège en tissu, dessin PanAmericana
- Enjoliveur de seuil de porte à l'avant en métal, éclairé, avec inscription «PanAmericana»
- Volant multifonction en bi-matière
- Boîte à gants avec volet fermant à clé

Extérieur

- Pare-chocs avant et arrière en noir, grainé
- Revêtements de bas de caisse et de passage de roue en noir grainé, films adhésifs et revêtements de marchepied ac monogramme
- Jantes en alliage léger «Monte Carlo» 6,5J x 17, en Noir, surface tournée brillante
- Bloc de feux arrière à LED avec signature lumineuse exclusive
- Boîtiers de rétroviseur extérieur et poignées de porte en noir grainé
- Toit dans la teinte du véhicule

Confort

- Chauffage de siège dans la cabine, réglable séparément
- Accoudoirs pour le siège du conducteur
- Appui lombaire 4 directions pour le siège du conducteur, réglable électriquement
- Appuie-tête 4 directions, réglables en hauteur et en inclinaison
- Banquette double pour passagers avant avec trappe de chargement et tablette escamotable
- Siège du conducteur 8 directions, réglable

Sécurité

- Airbags latéraux et airbags rideaux dans la cabine

Finition Plateau double cabine

Équipements de série (uniquement disponible avec empattement long L2)



Intérieur et confort

- Lampes à LED pour la cabine et le compartiment passagers
- Boîte à gants avec volet
- Console centrale, avec porte gobelets et rangement pour téléphone mobile
- Console de pavillon
- 2x USB dans la cabine
- Autoradio à écran tactile couleur de 33 cm (13") et App-Connect sans fil (Apple et Android)
- 4 haut-parleurs (2 haut-parleurs dans le tableau de bord et 2 haut-parleurs dans les portes de la cabine)
- Digital Cockpit

Pack sièges

- Accoudoirs pour le siège du conducteur
- Appui lombaire 2 directions pour le siège du conducteur, réglable manuellement
- Appuie-tête 4 directions, réglables en hauteur et en inclinaison
- Banquette double pour passagers avant avec trappe de chargement et tablette escamotable
- Garniture de siège en tissus à rayures
- Siège du conducteur 6 directions, réglable
- Banquette triplace dans la 2e rangée de sièges

Extension de garantie

- 5 ans de garantie kilométrage maximal 150 000 km*
- *Garantie 5 ans ou 150 000 km avec kilomètres illimités les deux premières années

Finition Plateau double cabine

Équipements de série (uniquement disponible avec empattement long L2)

Extérieur

- Plancher de plateau, ridelles en alu. rabat., verrouill. sécurité, 6 oeilletons d'arrimage et marchepied déployable
- Préparation pour dispositif d'attelage
- Poids total autorisé en charge 2 770 - 2 845 kg
- Roue de secours en acier
- Bavettes pare-boue à l'avant
- Protections centrales de roue
- Glaces latérales en verre athermique
- Pare-brise en verre de sécurité feuilleté, isolant
- Rétroviseurs extérieurs réglables et dégivrants électriquement
- 4 jantes en acier 6,5JX16

Pack extérieur

- Boîtiers de rétroviseur extérieur et poignées de porte noir grainé
- Pare-chocs avant en Noir grainé, sans pare-chocs arrière
- Toit dans la teinte du véhicule

Sécurité

- Airbags pour conducteur et passager avant, avec désactivation de l'airbag du passager avant
- Antidémarrage électronique
- Assistant de maintien de voie Lane Assist
- Avertisseur sonore 2 tons
- Blocs de feux arrière à LED
- Poignées de maintien sur le cadre de toit côté conducteur et passager avant
- Projecteurs à LED y compris feux de jour à LED
- Système d'appel d'urgence eCall
- Frein de stationnement électrique
- Volant multifonction
- Verrouillage centralisé sans SAFELOCK
- Détection de signalisation routière et avertissement de circulation à contresens
- Régulateur de vitesse avec limiteur de vitesse prédictif
- Régulation des feux de route Light Assist
- Programme électronique de stabilisation ESP

Pack aide à la conduite

- Assistance au freinage d'urgence, détection des piétons et cyclistes, assistant d'évitement et de braquage
- Caméra de recul
- Système d'aide au stationnement à l'avant

Finition Vitré

Équipements de série (L1 et L2)

Extérieur

- Préparation pour dispositif d'attelage
- Bavettes pare-boue à l'avant
- Protections centrales de roue
- Glaces latérales en verre athermique
- Pare-brise en verre de sécurité feuilleté, isolant
- Porte coulissante côté passager avant
- Rétroviseurs extérieurs réglables et dégivrants électriquement, rabattables manuellement
- 4 jantes en acier 6,5JX16

Pack extérieur

- Boîtiers de rétroviseur extérieur et poignées de porte noir grainé
- Pare-chocs avant et arrière noir, grainé
- Toit dans la teinte du véhicule

Extension de garantie

- 5 ans de garantie kilométrage maximal 150 000 km*
- *Garantie 5 ans ou 150 000 km avec kilomètres illimités les deux premières années

Finition Vitré

Équipements de série (L1 et L2)

Intérieur et confort

- Système de climatisation monozone avec commande manuelle dans la cabine
- Système de climatisation monozone avec réglage automatique dans la cabine pour les motorisations eHybrid
- Lampes à LED pour la cabine et le compartiment passagers
- Boîte à gants avec volet
- Sans cloison
- Console centrale, avec porte gobelets et rangement pour téléphone mobile
- Console de pavillon
- Enjoliveur de seuil de porte coulissante en plastique, noir
- Revêtement latéral en plastique dans le compartiment de charge, demi-haut
- Suppression des sièges dans le compartiment passagers
- 2x USB dans la cabine et 2x USB dans le compartiment passagers
- Autoradio à écran tactile couleur de 33 cm (13») et App-Connect sans fil (Apple et Android)
- 6 haut-parleurs (2 h.-p. ds revêtement latéral 3e rangée de sièges, 2 ds tabl. de bord et 2 ds les portes de la cabine)
- Digital Cockpit

Pack sièges

- Siège conducteur avec banquette passager
- Accoudoirs pour le siège du conducteur
- Appui lombaire 2 directions pour le siège du conducteur, réglable manuellement
- Appuie-tête 4 directions, réglables en hauteur et en inclinaison
- Banquette double pour passagers avant avec trappe de chargement et tablette escamotable
- Garniture de siège en tissus à rayures
- Siège du conducteur 6 directions, réglable

Sécurité

- Roue de secours en acier 16
- 4 oeillets d'arrimage pour fixation de la charge dans le compartiment passagers/de charge (empattement Court L1)
- 6 œillets d'arrimage pour fixation de la charge dans le compartiment passagers/de charge (empattement Long L2)
- Airbags pour conducteur et passager avant, avec désactivation de l'airbag du passager avant
- Antidémarrage électronique
- Assistant de maintien de voie Lane Assist
- Avertisseur sonore 1 tons
- Blocs de feux arrière à LED
- Poignées de maintien sur le cadre de toit côté conducteur et passager avant
- Projecteurs à LED y compris feux de jour à LED
- Système d'appel d'urgence eCall
- Frein de stationnement électrique
- Volant multifonction
- Verrouillage centralisé sans SAFELOCK
- Détection de signalisation routière et avertissement de circulation à contresens
- Régulateur de vitesse avec limiteur de vitesse prédictif
- Régulation des feux de route Light Assist
- Programme électronique de stabilisation ESP

Pack aide à la conduite

- Assistance au freinage d'urgence, détection des piétons et cyclistes, assistant d'évitement et de braquage
- Système d'aide au stationnement arrière

Options

Pour toujours plus de personnalisation

		Van e-Transporter		Van PanAmericana		Van Edition		Procab		Procab PanAmericana		Procab Edition		Procab avec cloison en L		Procab avec cloison en L PanAmericana		Plateau double cabine	Vitré	
		L1	L2	L1	L2	L1	L2	L1	L2	L1	L2	L1	L2	L1	L2	L1	L2	L2	L1	L2
Packs d'équipements																				
PRESTATION KITS BOIS																				
BK1	Kits Bois Entry	Prix (HT)																		
		930 €	○	-	○	-	○	-	-	-	-	-	-	-	-	-	-	-	-	-
		972 €	-	○	-	○	-	○	-	-	-	-	-	-	-	-	-	-	-	-
		834 €	-	-	-	-	-	○		○	-	○	-	○	-	○	-	-	-	-
		921 €	-	-	-	-	-	-	○	-	○	-	○	-	○	-	○	-	-	-
BK2	Kits Bois Polypro	1 200 €	○	-	○	-	○	-	-	-	-	-	-	-	-	-	-	-	-	-
		1 264 €	-	○	-	○	-	○	-	-	-	-	-	-	-	-	-	-	-	-
		1 064 €	-	-	-	-	-	○	-	○		○		○		○	-	-	-	-
		1 151 €	-	-	-	-	-	-	○	-	○	-	○	-	○	-	○	-	-	-
		1 336 €	○	-	○	-	○		-	-	-	-	-	-	-	-	-	-	-	-
BK3	Kits Bois Standard	1 432 €	-	○	-	○	-	○	-	-	-	-	-	-	-	-	-	-	-	-
		1 235 €	-	-	-	-	-	○	-	○	-	○	-	○	-	○	-	-	-	-
		1 322 €	-	-	-	-	-	-	○	-	○	-	○	-	○	-	○	-	-	-

● De série. ○ En option. (-) Non disponible.

Malgré le soin apporté à ce programme de commande, celui-ci ne peut être complètement exhaustif. Nous vous rappelons donc la nécessité de tester systématiquement votre véhicule à l'aide du configurateur avant toute commande. En fonction de la configuration, les équipements en option peuvent faire évoluer le CO2. Toute configuration devra au préalable être validée par le configurateur Volkswagen Véhicules Utilitaires. Dans le cas contraire, la marque ne pourra pas être tenue responsable en cas de non constructibilité et données de consommation et émissions de CO2 différentes.

Options

Pour toujours plus de personnalisation

			Van e-Transporter		Van PanAmericana		Van Edition		Procab		Procab PanAmericana		Procab Edition		Procab avec cloison en L		Procab avec cloison en L PanAmericana		Plateau double cabine	Vitré	
			L1	L2	L1	L2	L1	L2	L1	L2	L1	L2	L1	L2	L1	L2	L1	L2	L2	L1	L2
Pack Sièges																					
PACKS SIÈGES CABINE - SIÈGES INDIVIDUELS																					
Z20	Pack Siège cabine 32 en tissu à rayures avec sièges individuels	-127 €	○	○	-	-	-	-	●	●	-	-	-	-	○	○	-	-	-	○	○
Z27	Pack Siège cabine 13 en tissu à rayures avec sièges individuels et chauffage de siège	211 €	○	○	-	-	-	-	-	-	-	-	-	-	○	○	-	-	-	○	○
Z23	Pack Sièges cabine 3 en tissu à rayures avec sièges individuels et chauffage de siège	-97 €	-	-	-	-	-	-	-	-	-	-	-	-	-	-	-	-	-	○	○
Z26	Pack Sièges cabine 12 en tissu à rayures avec sièges individuels et chauffage de siège plus airbag latéral	211 €	-	-	-	-	○	○	-	-	●	●	○	○	-	-	-	-	-	-	-
		440 €	-	-	-	-	○	○	-	-	-	-	●	●	-	-	-	-	-	-	-
Z19	Pack Sièges cabine 31 en tissu à rayures avec sièges individuels plus airbag latéral	-127 €	-	-	-	-	○	○	-	-	-	-	●	●	-	-	-	-	-	-	-
PACKS SIÈGES CABINE - SIÈGE INDIVIDUEL AVEC BANQUETTE DOUBLE POUR PASSAGERS AVANT																					
Z38	Pack Siège cabine 8A siège individuel en tissu à rayures avec banquette double pour passagers avant																				
	- Accoudoirs pour le siège du conducteur - 4S4																				
	- Appui lombaire 2 directions pour le siège du conducteur, réglable manuellement - 7P5																				
	- Appuie-tête 4 directions, réglables en hauteur et en inclinaison - 5ZS																				
	- Banquette double pour passagers avant avec trappe de chargement et tablette escamotable - 33B																				
	- Garnitures de siège en tissu à rayures - N2S																				
	- Sans chauffage de siège - 4A0																				
	- Siège du conducteur 6 directions, réglable - 3L3																				
	- Sièges de cabine - 3TB																				
Z39	Pack Siège cabine 10A siège individuel en tissu à rayures plus airbag latéral avec banquette double pour passagers avant																				
	- Appui lombaire 2 directions pour le siège du conducteur, réglable manuellement - 7P5																				
	- Appuie-tête 2 directions, réglables en hauteur - 3J7																				
	- Banquette double pour passagers avant avec trappe de chargement - 33A																				
	- Garnitures de siège en tissu à rayures - N2S																				
	- Sans accoudoirs sur les sièges dans la cabine - 4S0																				
	- Sans chauffage de siège - 4A0																				
	- Siège du conducteur 6 directions, réglable - 3L3																				
	- Sièges de cabine - 3TB																				

(●) De série. (○) En option. (-) Non disponible.

Malgré le soin apporté à ce programme de commande, celui-ci ne peut être complètement exhaustif. Nous vous rappelons donc la nécessité de tester systématiquement votre véhicule à l'aide du configurateur avant toute commande. En fonction de la configuration, les équipements en option peuvent faire évoluer le CO2. Toute configuration devra au préalable être validée par le configurateur Volkswagen Véhicules Utilitaires. Dans le cas contraire, la marque ne pourra pas être tenue responsable en cas de non constructibilité et données de consommation et émissions de CO2 différentes.

Options

Pour toujours plus de personnalisation

		Van e-Transporter		Van PanAmericana		Van Edition		Procab		Procab PanAmericana		Procab Edition		Procab avec cloison en L		Procab avec cloison en L PanAmericana		Plateau double cabine	Vitré	
		L1	L2	L1	L2	L1	L2	L1	L2	L1	L2	L1	L2	L1	L2	L1	L2	L2	L1	L2
Pack Sièges																				
PACKS SIÈGES CABINE - SIÈGE INDIVIDUEL AVEC BANQUETTE DOUBLE POUR PASSAGERS AVANT																				
Z41	Pack Siège cabine 46 siège individuel en tissu à rayures ac banquette double pr passagers avant et chauffage de siège	320 €	○	○	-	-	-	-	-	-	-	-	-	-	○	○	-	-	○	○
	- Accoudoirs pour le siège du conducteur - 4S4 - Appui lombaire 2 directions pour le siège du conducteur, réglable manuellement - 7P5 - Appuie-tête 4 directions, réglables en hauteur et en inclinaison - 5ZS - Banquette double pour passagers avant avec trappe de chargement et tablette escamotable - 33B - Chauffage de siège dans la cabine, réglable séparément - 4A3 - Garnitures de siège en tissu à rayures - N2S - Siège du conducteur 6 directions, réglable - 3L3 - Sièges de cabine - 3TB	491 €	-	-	-	-	-	-	○	○	-	-	-	-	-	-	-	-	-	-
Z46	Pack Sièges cabine 37 siège indiv. en tissu «PanAmericana» plus airbag lat., banqu.dble pr pass.AV et chauffage siège	Série	-	-	●	●	-	-	-	-	-	-	-	-	-	●	●	-	-	-
Z42	Pack Sièges cabine 47 siège indiv. en tissu à ray. plus airbag lat. ac banqu. dble pr passagers AV et chauffage siège	320 €	-	-	-	-	○	○	-	-	-	-	-	-	-	-	-	-	-	-
		51 €	-	-	-	-	-	-	-	○	○	-	-	-	-	-	-	-	-	-
		491 €	-	-	-	-	-	-	-	-	-	○	○	-	-	-	-	-	-	-
Z43	Pack Sièges cabine 49 siège individuel en tissu à rayures plus airbag latéral avec banquette double pr passagers avant	171 €	-	-	-	-	●	●	-	-	-	-	○	○	-	-	-	-	-	-
Z45	Pack Sièges cabine 9 en tissu «PanAmericana» avec sièges individuels et chauffage de siège plus airbag latéral	-127€	-	-	○	○	-	-	-	-	-	-	-	-	-	○	○	-	-	-

● De série. ○ En option. (-) Non disponible.

Malgré le soin apporté à ce programme de commande, celui-ci ne peut être complètement exhaustif. Nous vous rappelons donc la nécessité de tester systématiquement votre véhicule à l'aide du configurateur avant toute commande. En fonction de la configuration, les équipements en option peuvent faire évoluer le CO2. Toute configuration devra au préalable être validée par le configurateur Volkswagen Véhicules Utilitaires. Dans le cas contraire, la marque ne pourra pas être tenue responsable en cas de non constructibilité et données de consommation et émissions de CO2 différentes.

Options

Pour toujours plus de personnalisation

			Van e-Transporter		Van PanAmericana		Van Edition		Procab		Procab PanAmericana		Procab Edition		Procab avec cloison en L		Procab avec cloison en L PanAmericana		Plateau double cabine	Vitré		
			L1		L2		L1		L2		L1		L2		L1		L2		L2	L1	L2	
Sécurité			Prix (HT)																			
7AL	Système d'alarme antivol avec protection volumétrique, Back-up Horn et protection anti-soulèvement		291 €		<input type="radio"/>	<input type="radio"/>	<input type="radio"/>	<input type="radio"/>	<input type="radio"/>	<input type="radio"/>	<input type="radio"/>	<input type="radio"/>	<input type="radio"/>	<input type="radio"/>	<input type="radio"/>	<input type="radio"/>	<input type="radio"/>	<input type="radio"/>	<input type="radio"/>	<input type="radio"/>	<input type="radio"/>	
4F3	Verrouillage centralisé avec système de fermeture et de démarrage sans clé Keyless Access avec SAFELOCK		271 €		<input type="radio"/>	<input type="radio"/>	<input type="radio"/>	<input type="radio"/>	<input type="radio"/>	<input type="radio"/>	<input type="radio"/>	<input type="radio"/>	<input type="radio"/>	<input type="radio"/>	<input type="radio"/>	<input type="radio"/>	<input type="radio"/>	<input type="radio"/>	<input type="radio"/>	<input type="radio"/>	<input type="radio"/>	
4F2	Verrouillage centralisé avec système de fermeture et de démarrage sans clé Keyless Access sans SAFELOCK		211 €		<input type="radio"/>	<input type="radio"/>	<input type="radio"/>	<input type="radio"/>	<input type="radio"/>	<input type="radio"/>	<input type="radio"/>	<input type="radio"/>	<input type="radio"/>	<input type="radio"/>	<input type="radio"/>	<input type="radio"/>	<input type="radio"/>	<input type="radio"/>	<input type="radio"/>	<input type="radio"/>	<input type="radio"/>	
9V2	Système d'alarme antivol, Back-up Horn et protection anti-soulèvement		260 €		<input type="radio"/>	<input type="radio"/>	<input type="radio"/>	<input type="radio"/>	<input type="radio"/>	<input type="radio"/>	<input type="radio"/>	<input type="radio"/>	<input type="radio"/>	<input type="radio"/>	<input type="radio"/>	<input type="radio"/>	<input type="radio"/>	<input type="radio"/>	<input type="radio"/>	<input type="radio"/>	<input type="radio"/>	
7W7	Configuration d'ouverture spéciale avec fermeture pour coursiers y compris minuterie		40 €		<input type="radio"/>	<input type="radio"/>	<input type="radio"/>	<input type="radio"/>	-	-	-	-	-	-	-	-	-	-	-	-	-	
1T1	Trousse de secours avec triangle de présignalisation et gilet rétro-réfléchissant		30 €		<input type="radio"/>	<input type="radio"/>	<input type="radio"/>	<input type="radio"/>	<input type="radio"/>	<input type="radio"/>	<input type="radio"/>	<input type="radio"/>	<input type="radio"/>	<input type="radio"/>	<input type="radio"/>	<input type="radio"/>	<input type="radio"/>	<input type="radio"/>	<input type="radio"/>	<input type="radio"/>	<input type="radio"/>	
7N3	Console de pavillon, grande avec compartiment 1-DIN p. ex. pour tachygraphe		60 €		<input type="radio"/>	<input type="radio"/>	<input type="radio"/>	<input type="radio"/>	<input type="radio"/>	<input type="radio"/>	<input type="radio"/>	<input type="radio"/>	<input type="radio"/>	<input type="radio"/>	<input type="radio"/>	<input type="radio"/>	<input type="radio"/>	<input type="radio"/>	<input type="radio"/>	<input type="radio"/>	<input type="radio"/>	
71A	Câble de recharge Mode 3, Type 2, triphasé 32 A, longueur de câble 5 m avec sac de rang. de câble de recharge		20 €		<input type="radio"/>	<input type="radio"/>	<input type="radio"/>	<input type="radio"/>	<input type="radio"/>	<input type="radio"/>	<input type="radio"/>	<input type="radio"/>	<input type="radio"/>	<input type="radio"/>	<input type="radio"/>	<input type="radio"/>	<input type="radio"/>	<input type="radio"/>	<input type="radio"/>	<input type="radio"/>	<input type="radio"/>	

☒ De série. ☐ En option. (-) Non disponible.

Malgré le soin apporté à ce programme de commande, celui-ci ne peut être complètement exhaustif. Nous vous rappelons donc la nécessité de tester systématiquement votre véhicule à l'aide du configurateur avant toute commande. En fonction de la configuration, les équipements en option peuvent faire évoluer le CO2. Toute configuration devra au préalable être validée par le configurateur Volkswagen Véhicules Utilitaires. Dans le cas contraire, la marque ne pourra pas être tenue responsable en cas de non constructibilité et données de consommation et émissions de CO2 différentes.

Options

Pour toujours plus de personnalisation

			Prix (HT)	Van e-Transporter		Van PanAmericana		Van Edition		Procab		Procab PanAmericana		Procab Edition		Procab avec cloison en L		Procab avec cloison en L PanAmericana		Plateau double cabine	Vitré	
				L1	L2	L1	L2	L1	L2	L1	L2	L1	L2	L1	L2	L1	L2	L2	L1	L2		
Extérieur																						
Z05	Pack Équipement extérieur pièces rapportées peintes, grille de calandre et pare-chocs dans la teinte du véhicule - Boîtiers de rétroviseur extérieur et poignées de porte dans la teinte du véhicule - 6H2 - Pare-chocs avant et arrière dans la teinte du véhicule - 2JG - Toit dans la teinte du véhicule - FBO Attention : Z05 oblige 6N2		525 €	○	○	-	-	-	-	○	○	-	-	-	-	○	○	-	-	-	○	○
6N2	Bavette pare-boue à l'avant et à l'arrière		76 €	○	○	-	-	-	-	○	○	-	-	-	-	○	○	-	-	○	○	○
6N2/ Z05	Bavette pare-boue à l'avant et à l'arrière avec Z05		0 €	○	○	-	-	-	-	○	○	-	-	-	-	○	○	-	-	-	○	○
3S1	Barres de toit en Noir		130 €	○	○	○	○	○	○	○	○	○	○	○	○	○	○	○	○	-	○	○
6XE	Rétroviseurs extérieurs, réglables, dégivrants et rabattables électriquement		120 €	○	○	-	-	-	-	○	○	-	-	-	-	○	○			○	○	○
8N1	Essuie-glace et lave-glace arrière Attention : 8N1 oblige Z59 ou Z66 et 4HF		100 €	○	○	○	○	○	○	○	○	○	○	○	-	-	-	-	-	-	-	-
1M3	Dispositif d'attelage, rigide (y compris système de stabilisation de la remorque)		306 €	○	○	○	○	○	○	○	○	○	○	○	○	○	○	○	○	-	○	○
3RC	Pack Hayon		0 €	○	○	○	○	○	○	○	○	○	○	○	○	○	○	○	○	-	-	-

● De série. ○ En option. (-) Non disponible.

Malgré le soin apporté à ce programme de commande, celui-ci ne peut être complètement exhaustif. Nous vous rappelons donc la nécessité de tester systématiquement votre véhicule à l'aide du configurateur avant toute commande. En fonction de la configuration, les équipements en option peuvent faire évoluer le CO2. Toute configuration devra au préalable être validée par le configurateur Volkswagen Véhicules Utilitaires. Dans le cas contraire, la marque ne pourra pas être tenue responsable en cas de non constructibilité et données de consommation et émissions de CO2 différentes.

Options

Pour toujours plus de personnalisation

			Van e-Transporter		Van PanAmericana		Van Edition		Procab		Procab PanAmericana		Procab Edition		Procab avec cloison en L		Procab avec cloison en L PanAmericana		Plateau double cabine	Vitré	
			L1	L2	L1	L2	L1	L2	L1	L2	L1	L2	L1	L2	L1	L2	L1	L2	L2	L1	L2
Extérieur																					
4HF	Lunette arrière dégivrante Attention : 4HF oblige Z66 et 8N1	Prix (HT)	176 €	○	○	○	○	○	○	○	○	○	○	○	○	○	○	○	-	●	●
8SG	Bloc de feux arrière à LED avec signature lumineuse exclusive	91 €	○	○	●	●	●	●	○	○	●	●	●	●	○	○	●	●	-	-	-
5GR	Echelle sur porte battante droite	300 €	○	○	○	○	○	○	○	○	○	○	○	○	○	○	○	○	-	○	○
3CG	Cloison en métal haute, avec fenêtre	71 €	○	○	○	○	○	○	○	○	○	○	○	○	○	○	○	○	○	-	-
5WA	Cloison en métal haute, partie supérieure de la cloison côté cabine avec revêtement en tissu	111 €	○	○	○	○	○	○	○	○	○	○	○	○	○	○	○	○	-	-	-
Intérieur																					
Pack chargement - 3 lampes à LED super lumineuses dans le toit du compartiment de charge/ passagers - 9E3 - 6 œillets d'arrimage pour fixation de la charge dans le compartiment de charg - 6B3 - Plancher en bois (2 parties) avec 3 rails aéro (transversaux) - 5BD - Prise 12 V dans la console centrale à l'avant et une prise 12 V sur montant D à hauteur du sol, à l'arrière à droite - 7B3 - Revêtement latéral en plastique dans le compartiment passagers/de charge, demi-haut - 5DV																					
Z64		780 €	○	○	-	-	-	-	-	-	-	-	-	-	-	-	-	-	-	-	-
5BU	Plancher en bois dans le compartiment de charge	602 €	○	○	○	○	○	○	-	-	-	-	-	-	-	-	-	-	-	-	-
5BU/ Z64	Plancher en bois dans le compartiment de charge avec Z64	-107 €	○	○	○	○	○	○	-	-	-	-	-	-	-	-	-	-	-	-	-
5BS	Plancher en plastique dans le compartiment de charge avec bordure latér. surélevée comme protection antidébordement	150 €	○	○	○	○	○	○	○	○	○	○	○	○	-	-	-	-	-	-	-
5DC	Revêtement latéral en plastique dans le compartiment de charge, haut	91 €	○	○	○	○	○	○	○	○	○	○	○	○	○	○	○	○	-	-	-

● De série. ○ En option. (-) Non disponible.

Malgré le soin apporté à ce programme de commande, celui-ci ne peut être complètement exhaustif. Nous vous rappelons donc la nécessité de tester systématiquement votre véhicule à l'aide du configurateur avant toute commande. En fonction de la configuration, les équipements en option peuvent faire évoluer le CO2. Toute configuration devra au préalable être validée par le configurateur Volkswagen Véhicules Utilitaires. Dans le cas contraire, la marque ne pourra pas être tenue responsable en cas de non constructibilité et données de consommation et émissions de CO2 différentes.

Options

Pour toujours plus de personnalisation

			Van e-Transporter		Van PanAmericana		Van Edition		Procab		Procab PanAmericana		Procab Edition		Procab avec cloison en L		Procab avec cloison en L PanAmericana		Plateau double cabine	Vitré		
			L1	L2	L1	L2	L1	L2	L1	L2	L1	L2	L1	L2	L1	L2	L1	L2	L2	L1	L2	
Intérieur			Prix (HT)																			
6L1	Rails aéro à mi-hauteur sur panneaux latéraux (pas sur porte coulissante) y compris accessoires de fixation		220 €	○	○	○	○	○	○	-	-	-	-	-	-	○	○	○	○	-	-	-
4EE	Fenêtre latérale dans le compartiment de charge/passagers à l'avant à droite Attention : 4EE oblige 4DE et GZ2		150 €	○	○	○	○	○	○	-	-	-	-	-	-	○	○	○	○	-	●	●
4DE	Fenêtre latérale dans le compartiment de charge/passagers à l'avant à gauche Attention : 4EE oblige 4DE et GZ2		150 €	○	○	○	○	○	○	-	-	-	-	-	-	○	○	○	○	-	●	●
4EC	Fenêtre latérale dans le compartiment de charge/passagers à l'avant à droite (uniquement avec une porte coulissante)		150 €	○	○	○	○	○	○	-	-	-	-	-	-	●	●	●	●	-	-	-
QL5	Fenêtres latérales avant en verre athermique, fenêtres latérales arrière et lunette arrière assombries Attention : QL5 oblige Z66 ou Z59 (et 4HF et 8N1)		250 €	○	○	○	○	○	○	○	○	○	○	○	○	○	○	○	○	-	○	○
6M3	1 filet à bagages sur chaque porte battante		44 €	○	○	○	○	○	○	○	○	○	○	○	○	○	○	○	○	-	○	○
6M2	Filet de sécurisation de chargement 150 x 150 cm, force de traction de 500 daN max., avec sac de rangement		491 €	○	○	○	○	○	○	-	-	-	-	-	-	-	-	-	-	-	-	-
4Z2	Boîte à gants avec volet fermant à clé		25 €	○	○	●	●	●	●	○	○	●	●	●	●	○	○	●	●	○	○	○
4Z5	Boîte à gants avec volet à fermeture amortie, éclairée	26 €	○	○	-	-	-	-	○	○	○	○	○	○	○	○	○	○	○	○	○	○
		0 €	-	-	○	○	○	○	-	-	-	-	-	-	-	-	-	-	-	-	-	-
KC5	Climatiseur dans la cabine (2 zones avec réglage auto)		200 €	○	○	○	○	○	○	-	-	-	-	-	-	-	-	-	-	-	-	-
4X1	Airbags latéraux et airbags rideaux dans la cabine		565 €	○	○	-	-	-	-	-	-	-	-	-	-	-	-	-	-	-	-	-

● De série. ○ En option. (-) Non disponible.

Malgré le soin apporté à ce programme de commande, celui-ci ne peut être complètement exhaustif. Nous vous rappelons donc la nécessité de tester systématiquement votre véhicule à l'aide du configurateur avant toute commande. En fonction de la configuration, les équipements en option peuvent faire évoluer le CO2. Toute configuration devra au préalable être validée par le configurateur Volkswagen Véhicules Utilitaires. Dans le cas contraire, la marque ne pourra pas être tenue responsable en cas de non constructibilité et données de consommation et émissions de CO2 différentes.

Options

Pour toujours plus de personnalisation

			Van e-Transporter		Van PanAmericana		Van Edition		Procab		Procab PanAmericana		Procab Edition		Procab avec cloison en L		Procab avec cloison en L PanAmericana		Plateau double cabine	Vitré	
Prix (HT)			L1	L2	L1	L2	L1	L2	L1	L2	L1	L2	L1	L2	L1	L2	L1	L2	L2	L1	L2
Confort																					
Z59	Pack Lumière et visibilité																				
	- IQ.LIGHT - projecteurs à LED avec fonction Matrix ainsi que fonctions Coming Home et Leaving Home - 8IV																				
Z59	- Régulation dynamique des feux de route Dynamic Light Assist - 8G3																				
	- Rétroviseur intérieur de sécurité, à réglage jour/nuit manuel - 4L1																				
Z59	- Rétroviseurs extérieurs, réglables, dégivrants et rabattables électriquement - 6XE																				
	Attention : Z59 oblige 8N1 et 4HF																				
Z66	Pack Confort 2																				
	- Pare-brise en verre de sécurité feuilleté, isolant et insonorisé, dégivrant - 4GX																				
Z66	- Porte coulissante côté passager avant avec aide à la fermeture électrique - GZ4																				
	- Verrouillage centralisé avec système de fermeture et de démarrage sans clé Keyless Access sans SAFELOCK - 4F2																				
Z58	Pack mobile																				
	- 2x prises USB console centrale à l'AV 4x USB-C (2x devant volant, 2x boîte à gants) 1x USB-A sur le rétroviseur intérieur - U9D																				
Z58	- Interface pour téléphone mobile avec fonction de charge inductive - 9IN																				
	- Prise 12 V dans la console centrale à l'avant et une prise 12 V sur montant D à hauteur du sol, à l'arrière à droite - 7B3																				
8IY	Projecteurs à LED y compris feux de jour à LED et avec feux de braquage et éclairage tous temps		280 €																		
8FB	2e batterie (80 Ah, AGM)		200 €																		
8FF	2e batterie (95 Ah, AGM) Attention : 8FF oblige JOB		300 €																		
JOB	Batterie AGM avec 95 Ah		163 €																		

(●) De série. (○) En option. (–) Non disponible.

Malgré le soin apporté à ce programme de commande, celui-ci ne peut être complètement exhaustif. Nous vous rappelons donc la nécessité de tester systématiquement votre véhicule à l'aide du configurateur avant toute commande. En fonction de la configuration, les équipements en option peuvent faire évoluer le CO2. Toute configuration devra au préalable être validée par le configurateur Volkswagen Véhicules Utilitaires. Dans le cas contraire, la marque ne pourra pas être tenue responsable en cas de non constructibilité et données de consommation et émissions de CO2 différentes.

Options

Pour toujours plus de personnalisation

			Van e-Transporter		Van PanAmericana		Van Edition		Procab		Procab PanAmericana		Procab Edition		Procab avec cloison en L		Procab avec cloison en L PanAmericana		Plateau double cabine	Vitré	
			L1	L2	L1	L2	L1	L2	L1	L2	L1	L2	L1	L2	L1	L2	L1	L2	L2	L1	L2
Confort			Prix (HT)																		
9Z1	Prises de courant 230 V: 1 sur l'armature du siège conducteur, puissance de 400 W		191 €		-	-	-	-	-	-	-	-	-	-	-	-	-	-			
3S8	3 galeries porte_bagages rabattables		520 €		-	-	-	-	-	-	-	-	-	-	-	-	-	-	-		
4GW	Pare_brise en verre de sécurité feuilleté, isolant, dégivrant		211 €		-	-	-	-	-	-	-	-	-	-	-	-	-	-			
IA1	Point de fixation selon la norme AMPS sur la console centrale, p. ex. pour les supports de terminaux mobiles		15 €		-	-	-	-	-	-	-	-	-	-	-	-	-	-			
1ME	Volant multifonction bi_matière		126 €		-	-	-	-	-	-	-	-	-	-	-	-	-	-	-		
1XA	Volant multifonction bi_matière, chauffant Attention : 1XA oblige Z41		250 €		-	-	-	-	-	-	-	-	-	-	-	-	-	-	-		
GZ1	Porte coulissante côté passager avant		série												-	-	-	-	-		
GZ2	Porte coulissante côté conducteur et passager avant		602 €																-		
GZ2/ Z66	Porte coulissante côté conducteur et passager avant		449 €												-	-	-	-	-		
GZ4	Porte coulissante côté passager avant avec aide à la fermeture électrique		201 €												-	-	-	-	-		
GZ6	Porte coulissante côté conducteur et passager avant avec aide à la fermeture électrique		400 €		-	-	-	-	-	-	-	-	-	-					-	-	-
			1 000 €																-		
GZ6/ Z66	Porte coulissante côté conducteur et passager avant avec aide à la fermeture électrique		851 €												-	-	-	-	-		
GZ7	Porte coulissante côté passager avant, électrique avec fonction Easy Open		670 €												-	-	-	-	-		
GZ7/ Z66	Porte coulissante côté passager avant, électrique avec fonction Easy Open		521 €												-	-	-	-	-		
GZ8	Porte coulissante côté conducteur et passager avant, électrique avec fonction Easy Open		1 942 €												-	-	-	-	-		
GZ8/ Z66	Porte coulissante côté conducteur et passager avant, électrique avec fonction Easy Open		1 790 €												-	-	-	-	-		

(●) De série. (○) En option. (–) Non disponible.

Malgré le soin apporté à ce programme de commande, celui-ci ne peut être complètement exhaustif. Nous vous rappelons donc la nécessité de tester systématiquement votre véhicule à l'aide du configurateur avant toute commande. En fonction de la configuration, les équipements en option peuvent faire évoluer le CO2. Toute configuration devra au préalable être validée par le configurateur Volkswagen Véhicules Utilitaires. Dans le cas contraire, la marque ne pourra pas être tenue responsable en cas de non constructibilité et données de consommation et émissions de CO2 différentes.

Options

Pour toujours plus de personnalisation

		Prix (HT)	Van e-Transporter		Van PanAmericana		Van Edition		Procab		Procab PanAmericana		Procab Edition		Procab avec cloison en L		Procab avec cloison en L PanAmericana	Plateau double cabine	Vitré	
			L1	L2	L1	L2	L1	L2	L1	L2	L1	L2	L1	L2	L1	L2	L1	L2	L1	L2
Assistance à la conduite																				
P12	Pack Aide à la conduite Plus - Assistance au freinage d'urgence autonome avec détection des piétons et des cyclistes, avec assistant d'évitement et assistant de braquage - 8J1 - Caméra de recul - KA2 - Sans assistant aux manœuvres de stationnement - FTO - Système d'aide au stationnement à l'avant et à l'arrière - 7X1	611 €	○	○	-	-	-	-	-	-	-	-	-	-	-	-	-	-	○	○
P14	Pack Aide à la conduite - 8J1 Assistance au freinage d'urgence auton. avec dét. des piétons et des cyclistes, ac assist.d'évit. et assist. de braquage - KA2 Caméra de recul - 7X9 Système d'aide au stationnement à l'avant	Série	-	-	-	-	-	-	-	-	-	-	-	-	-	-	-	●	-	-
Infotainment																				
7Q1	Système de navigation à écran tactile couleur de 33 cm (13") et App_Connect sans fil (Apple et Android) Attention : 7Q1 oblige P12 et R29	675 €	○	○	-	-	-	-	-	-	-	-	-	-	-	-	-	○	○	○
R29	Préparé pour VW Connect et VW Connect Plus Attention : R29 oblige P12 et 7Q1	0 €	○	○	-	-	-	-	-	-	-	-	-	-	-	-	-	○	○	○

● De série. ○ En option. (-) Non disponible.

Malgré le soin apporté à ce programme de commande, celui-ci ne peut être complètement exhaustif. Nous vous rappelons donc la nécessité de tester systématiquement votre véhicule à l'aide du configurateur avant toute commande. En fonction de la configuration, les équipements en option peuvent faire évoluer le CO2. Toute configuration devra au préalable être validée par le configurateur Volkswagen Véhicules Utilitaires. Dans le cas contraire, la marque ne pourra pas être tenue responsable en cas de non constructibilité et données de consommation et émissions de CO2 différentes.

Options

Pour toujours plus de personnalisation

			Van e-Transporter		Van PanAmericana		Van Edition		Procab		Procab PanAmericana		Procab Edition		Procab avec cloison en L		Procab avec cloison en L PanAmericana		Plateau double cabine	Vitré		
			L1	L2	L1	L2	L1	L2	L1	L2	L1	L2	L1	L2	L1	L2	L1	L2	L2	L1	L2	
Jantes			Prix (HT)																			
COY	4 jantes en alliage léger "Montreal" 6,5J x 16 en Argent Attention : COY oblige 1NA	502 €			-	-	-	-	-	-	-	-	-	-	-	-	-	-				
40M	4 jantes en alliage léger "Le Mans" 6,5J x 17 en Argent Attention : 40M oblige HOS et 1NA	1 000 €			-	-	-	-	-	-	-	-	-	-	-	-	-	-	-			
HOS	Pneus 215/60 R17C 109/107T Attention : HOS oblige 1NA et 40M	0 €			-	-	-	-	-	-	-	-	-	-	-	-	-	-	-			
1PB	Boulons de roue avec protection antivol étendue Attention : 1PB oblige 1NA et COY	45 €			-	-	-	-	-	-	-	-	-	-	-	-	-	-				

● De série. ○ En option. (-) Non disponible.

Malgré le soin apporté à ce programme de commande, celui-ci ne peut être complètement exhaustif. Nous vous rappelons donc la nécessité de tester systématiquement votre véhicule à l'aide du configurateur avant toute commande. En fonction de la configuration, les équipements en option peuvent faire évoluer le CO2. Toute configuration devra au préalable être validée par le configurateur Volkswagen Véhicules Utilitaires. Dans le cas contraire, la marque ne pourra pas être tenue responsable en cas de non constructibilité et données de consommation et émissions de CO2 différentes.

Accessoires

Jantes et roues complètes

		Prix (HT)*	Prix (TTC)*
7TG-071-496--JKA	Jante en alliage Montréal 6,5 J x 16" en argent Disponible à partir de la semaine 3 2025	346,51 €	416,00 €
7TG-071-497--JKA	Jante alu Le Mans 6,5 J x 17" en argent Disponible à partir de la semaine 3 2025	383,09 €	460,00 €
7TG-071-214	Enjoliveurs de roue Argent pour roues en acier 16" Disponible à partir de la semaine 3 2025	NC	NC
7TG-073-526 7TG-073-626	Roue complète d'hiver en acier 6,5 J x 16" en noir Disponible à partir de la semaine 48 2024	377,55 €	454,00 €
7TG-073-526-A 7TG-073-626-A	Roue complète d'hiver Montréal 6,5 J x 16" en argent Disponible à partir de la semaine 48 2024	483,07 €	580,00 €
7TG-073-527 7TG-073-627	Roue complète d'hiver Le Mans 6,5 J x 17" en argent Disponible à partir de la semaine 48 2024	628,27 €	754,00 €

Transport

7TG-071-126-M	Barres de toit Disponible à partir du T2 2025	473,50 €	569,00 €
7TG-071-151	Barres transversales Disponible à partir du T2 2025	592,10 €	711,00 €
7TG-071-126-N	Barres de toit rabattables Disponible à partir de la semaine 3 2025	658,83 €	791,00 €
7TG-071-104	Porte-vélo sur hayon Disponible à partir de la semaine 11 2025	1 015,62 €	1 219,00 €
7TG-092-155	Attelage de remorquage amovible Disponible à partir de la semaine 3 2025	642,93 €	772,00 €
7TG-092-101-B	Attelage de remorquage rigide Disponible à partir de la semaine 3 2025	697,41 €	837,00 €



1



2



3



4



5

- 1 Jantes en alliage léger "Montreal"
- 2 Jantes en alliage léger "Le Mans"
- 3 Barres de toit
- 4 Barres de toit rabattables
- 5 Porte-vélo sur hayon

Accessoires

Transport

		Prix (HT)*	Prix (TTC)*
7TG-055-204-A	Kit d'installation électrique, 13 broches pour attelage de remorque amovible Disponible à partir de la semaine 3 2025	168,56 €	203,00 €
7TG-055-204	Kit d'installation électrique, 13 broches pour attelage de remorque rigide Disponible à partir de la semaine 3 2025	296,48 €	356,00 €
7TG-017-230	Filet de transport, porte arrière Disponible à partir de la semaine 3 2025	46,96 €	56,35 €
7TG-017-232	Rails avec éclairage LED pour véhicules à toit normal Disponible à partir du T1 2026	375,52 €	451,00 €
7TG-017-232-A	Rails avec éclairage LED pour véhicules à toit surélevé Disponible à partir du T1 2026	375,52 €	451,00 €

Confort et protection

7TG-061-502--82V	Tapis de sol toutes saisons pour les véhicules avec revêtement de sol en vinyle départ usine Disponible à partir de la semaine 03 2025	50,99 €	62,00 €
7TG-061-502-B-82V	Tapis de sol toutes saisons pour les véhicules avec revêtement de sol textile départ usine Disponible à partir de la semaine 11 2025	50,99 €	62,00 €
7TG-061-512--82V	Tapis de sol toutes saisons pour la 2e rangée de sièges Disponible à partir de la semaine 11 2025	50,99 €	62,00 €
7TG-061-515 -82V	Tapis de sol toutes saisons pour la 3e rangée de sièges Disponible à partir de la semaine 11 2025	50,99 €	62,00 €
7TG-061-502-D -82V	Tapis en caoutchouc, TG plus Disponible à partir de la semaine 03 2025	38,66 €	47,00 €
7TG-061-275- -WGK	Tapis de sol en textile Disponible à partir de la semaine 11 2025	47,54 €	58,00 €



1



2



3



4



5


- 1 Kit d'installation électrique, 13 broches
- 2 Filet de transport, porte arrière
- 3 tapis de sol toutes saisons pour la 2e rangée de sièges
- 4 Tapis de sol toutes saisons pour la 3e rangée de sièges
- 5 Tapis de sol en textile



*Tarifs HT hors pose au 22 novembre 2024. Ces références sont commandables auprès de votre conseiller client. Retrouvez l'ensemble de l'offre Accessoires sur le site internet Volkswagen Véhicules Utilitaires rubrique "modèle" puis "documentation".

Peintures

Pour toujours plus de personnalisation

		Prix (HT)	Van e-Transporter	Van PanAmericana	Van Edition	Procab	Procab PanAmericana	Procab Edition	Procab avec cloison en L	Procab avec cloison en L PanAmericana	Plateau double cabine	Vitré
Peintures unies												
2E2E	Clear White	0 €	○	○	○	○	○	○	○	○	○	○
7V7V	Dark Indigo Blue	0 €	○	○	-	○	○	-	○	○	○	○
9B9B	Intensive Red	0 €	○	○	○	○	○	○	○	○	○	○
W6W6	Stone Grey	0 €	○	○	○	○	○	○	○	○	○	○
Peintures métallisées												
8B8B	Graphite Dust	950 €	○	○	○	○	○	○	○	○	○	○
H9H9	Light Grey	950 €	○	○	○	○	○	○	○	○	○	○
T5T5	Mid Blue	950 €	○	○	○	○	○	○	○	○	○	○
6P6P	Midnight Black	950 €	○	○	-	○	○	-	○	○	○	○
M7M7	Warm Green	950 €	○	○	○	○	○	○	○	○	○	○

 Cliquez sur ce symbole pour voir le visuel correspondant

 De série.  En option. (-) Non disponible.
Malgré le soin apporté à ce programme de commande, celui-ci ne peut être complètement exhaustif. Nous vous rappelons donc la nécessité de tester systématiquement votre véhicule à l'aide du configurateur avant toute commande. En fonction de la configuration, les équipements en option peuvent faire évoluer le CO2. Toute configuration devra au préalable être validée par le configurateur Volkswagen Véhicules Utilitaires. Dans le cas contraire, la marque ne pourra pas être tenue responsable en cas de non constructibilité et données de consommation et émissions de CO2 différentes.

Habillages

Trouvez votre combinaison idéale

Sellerie

FC Super Dark Palladium-Black/Super Dark Palladium-Palladium Grey/Black/tissu à rayures et tissu «Life»

Prix (HT)

Série

Van e-Transporter

Van PanAmericana

Van Edition

Procab

Procab PanAmericana

Procab Edition

Procab avec cloison en L

Procab avec cloison en L PanAmericana

Plateau double cabine

Vitré



(●) De série. (○) En option. (–) Non disponible.
Malgré le soin apporté à ce programme de commande, celui-ci ne peut être complètement exhaustif. Nous vous rappelons donc la nécessité de tester systématiquement votre véhicule à l'aide du configurateur avant toute commande. En fonction de la configuration, les équipements en option peuvent faire évoluer le CO2. Toute configuration devra au préalable être validée par le configurateur Volkswagen Véhicules Utilitaires. Dans le cas contraire, la marque ne pourra pas être tenue responsable en cas de non constructibilité et données de consommation et émissions de CO2 différentes.

Caractéristiques techniques Van

	e-Transporter 100kW		e-Transporter 100kW 4Motion		e-Transporter 210kW		e-Transporter 210kW 4Motion	
	Batterie 70 kWh		Batterie 70 kWh		Batterie 70 kWh		Batterie 70 kWh	
	L1	L2	L1	L2	L1	L2	L1	L2
Autonomie WLTP								
En cycle mixte WLTP*, km	371	367	342	338	353	348	327	322
Consommations								
En cycle mixte WLTP*, kWh/100km	21,7	22	23,8	24,1	23	23,4	25,1	25,5
Emissions CO2, g/km	0	0	0	0	0	0	0	0
Batterie								
Capacité de batterie nette, kWh	70	70	70	70	70	70	70	70
Type	Lithium-Ion	Lithium-Ion	Lithium-Ion	Lithium-Ion	Lithium-Ion	Lithium-Ion	Lithium-Ion	Lithium-Ion
Localisation	Intégrée au plancher du véhicule		Intégrée au plancher du véhicule		Intégrée au plancher du véhicule		Intégrée au plancher du véhicule	
Capacité de recharge								
Puissance de recharge maximale du chargeur embarqué pour prise Type 2 (AC), kW	11		11		11		11	
Puissance de recharge maximale sur prise DC	125		125		125		125	
Temps de recharge avec une puissance de charge AC 11 kW (recharge de 10% à 80%), h	4h05		4h05		4h05		4h05	
Temps de recharge avec une puissance de charge DC 125 kW (recharge de 10% à 80%), h	0h38		0h38		0h38		0h38	
Moteurs								
Puissance, kW	100 kW	100 kW	100 kW	100 kW	210 kW	210 kW	210 kW	210 kW
Puissance, ch	136 ch	136 ch	136 ch	136 ch	286 ch	286 ch	286 ch	286 ch
Couple, Nm	415	415	415	415	415	415	415	415
Type de motorisation	BEV	BEV	BEV	BEV	BEV	BEV	BEV	BEV
Transmission	Propulsion	Propulsion	4motion	4motion	Propulsion	Propulsion	4motion	4motion
Poids (kg)								
PTAC	3225	3350	3225	3350	3225	3350	3225	3350
Poids à vide avec conducteur	2219	2264	2422	2468	2219	2264	2388	2433
Charge remorquable freinée	2300	2300	2300	2300	2300	2300	2300	2300
PTRA	5350	5350	5350	5350	5350	5350	5350	5350
Poids admissible sur le toit	170	170	NC	NC	170	170	NC	NC
Poids admissible sur la flèche d'attelage	92	92	NC	NC	92	92	NC	NC
Performances								
0 à 100 km/h (s)	12,8	12,8	NC	NC	7,4	7,4	NC	NC
Vitesse maximum (km/h)	112	112	112	112	150	150	150	150
Pneumatiques								
Pneumatiques (résistance au roulement optimisée)	Pneus 215/65 R16C 109T	Pneus 215/65 R16C 109T	Pneus 215/65 R16C 109T	Pneus 215/65 R16C 109T	Pneus 215/65 R16C 109T	Pneus 215/65 R16C 109T	Pneus 215/65 R16C 109T	Pneus 215/65 R16C 109T
Puissance fiscale								
Puissance fiscale, CV	13	13	NC	NC	13	13	NC	NC

*uniquement PTAC de série sur chaque véhicule.
**données valables pour la finition Business. Veuillez-vous référer au configurateur afin de connaître les caractéristiques de poids de la configuration choisie, options incluses. Poids à vide minimal avec chauffeur et avec 90% du plein de carburant. La présence d'options peut augmenter le poids à vide du véhicule entrainant une augmentation de la consommation et des émissions ainsi qu'une diminution de la charge utile du véhicule. La puissance du moteur diminue avec l'altitude. Il faut donc retirer 10% du poids total avec remorque à partir de 1000 mètres au dessus du niveau de la mer et à chaque nouveau palier de 1000 mètres.

Caractéristiques techniques Procab

	e-Transporter 100kW		e-Transporter 100kW 4Motion		e-Transporter 210kW		e-Transporter 210kW 4Motion	
	Batterie 70 kWh		Batterie 70 kWh		Batterie 70 kWh		Batterie 70 kWh	
	L1	L2	L1	L2	L1	L2	L1	L2
Autonomie WLTP								
En cycle mixte WLTP*, km	367	364	336	334	348	345	320	318
Consommations								
En cycle mixte WLTP*, kWh/100km	22	22,3	24,3	24,5	23,4	23,6	25,6	25,8
Emissions CO2, g/km	0	0	0	0	0	0	0	0
Batterie								
Capacité de batterie nette, kWh	70	70	70	70	70	70	70	70
Type	Lithium-Ion	Lithium-Ion	Lithium-Ion	Lithium-Ion	Lithium-Ion	Lithium-Ion	Lithium-Ion	Lithium-Ion
Localisation	Intégrée au plancher du véhicule		Intégrée au plancher du véhicule		Intégrée au plancher du véhicule		Intégrée au plancher du véhicule	
Capacité de recharge								
Puissance de recharge maximale du chargeur embarqué pour prise Type 2 (AC), kW	11	11	11	11	11	11	11	11
Puissance de recharge maximale sur prise DC	125	125	125	125	125	125	125	125
Temps de recharge avec une puissance de charge AC 11 kW (recharge de 10% à 100%), h	4h05	4h05	4h05	4h05	4h05	4h05	4h05	4h05
Temps de recharge avec une puissance de charge DC 125 kW (recharge de 10% à 80%), h	38 min	38 min	38 min	38 min	38 min	38 min	38 min	38 min
Moteurs								
Puissance, kW	100 kW	100 kW	100 kW	100 kW	210 kW	210 kW	210 kW	210 kW
Puissance, ch	136 ch	136 ch	136 ch	136 ch	286 ch	286 ch	286 ch	286 ch
Couple, Nm	415	415	415	415	415	415	415	415
Type de motorisation	BEV	BEV	BEV	BEV	BEV	BEV	BEV	BEV
Transmission	Propulsion	Propulsion	4Motion	4Motion	Propulsion	Propulsion	4Motion	4Motion
Poids (kg)								
PTAC	3210	3225	3350	3350	3210	3225	3350	3350
Poids à vide avec conducteur	2325	2372	2494	2541	2325	2372	2494	2541
Charge remorquable freinée	2300	2300	2000	2000	2300	2300	2000	2000
PTRA	5350	5350	5350	5350	5350	5350	5350	5350
Poids admissible sur le toit	170	170	170	170	170	170	170	170
Poids admissible sur la flèche d'attelage	92	92	92	92	92	92	92	92
Performances								
0 à 100 km/h (s)	NC	NC	NC	NC	NC	NC	NC	NC
Vitesse maximum (km/h)	112	112	112	112	150	150	150	150
Pneumatiques								
Pneumatiques (résistance au roulement optimisée)	Pneus 215/65 R16C 109T	Pneus 215/65 R16C 109T	Pneus 215/65 R16C 109T	Pneus 215/65 R16C 109T	Pneus 215/65 R16C 109T	Pneus 215/65 R16C 109T	Pneus 215/65 R16C 109T	Pneus 215/65 R16C 109T
Puissance fiscale								
Puissance fiscale, CV	13	13	NC	NC	13	13	NC	NC

*uniquement PTAC de série sur chaque véhicule.
**données valables pour la finition Business. Veuillez-vous référer au configurateur afin de connaître les caractéristiques de poids de la configuration choisie, options incluses. Poids à vide minimal avec chauffeur et avec 90% du plein de carburant. La présence d'options peut augmenter le poids à vide du véhicule entrainant une augmentation de la consommation et des émissions ainsi qu'une diminution de la charge utile du véhicule. La puissance du moteur diminue avec l'altitude. Il faut donc retirer 10% du poids total avec remorque à partir de 1000 mètres au dessus du niveau de la mer et à chaque nouveau palier de 1000 mètres.

Caractéristiques techniques Procab avec cloison en L

	e-Transporter 100kW		e-Transporter 100kW 4Motion		e-Transporter 210kW		e-Transporter 210kW 4Motion	
	Batterie 70 kWh		Batterie 70 kWh		Batterie 70 kWh		Batterie 70 kWh	
	L1	L2	L1	L2	L1	L2	L1	L2
Autonomie WLTP								
En cycle mixte WLTP*, km	360	358	331	328	341	339	315	312
Consommations								
En cycle mixte WLTP*, kWh/100km	22,5	22,7	24,8	24,9	23,9	24,1	26,1	26,3
Emissions CO2, g/km	0	0	0	0	0	0	0	0
Batterie								
Capacité de batterie nette, kWh	70	70	70	70	70	70	70	70
Type	Lithium-Ion	Lithium-Ion	Lithium-Ion	Lithium-Ion	Lithium-Ion	Lithium-Ion	Lithium-Ion	Lithium-Ion
Localisation	Intégrée au plancher du véhicule		Intégrée au plancher du véhicule		Intégrée au plancher du véhicule		Intégrée au plancher du véhicule	
Capacité de recharge								
Puissance de recharge maximale du chargeur embarqué pour prise Type 2 (AC), kW	11	11	11	11	11	11	11	11
Puissance de recharge maximale sur prise DC	125	125	125	125	125	125	125	125
Temps de recharge avec une puissance de charge AC 11 kW (recharge de 10% à 100%), h	4h05	4h05	4h05	4h05	4h05	4h05	4h05	4h05
Temps de recharge avec une puissance de charge DC 125 kW (recharge de 10% à 80%), h	38 min	38 min	38 min	38 min	38 min	38 min	38 min	38 min
Moteurs								
Puissance, kW	100 kW	100 kW	100 kW	100 kW	210 kW	210 kW	210 kW	210 kW
Puissance, ch	136 ch	136 ch	136 ch	136 ch	286 ch	286 ch	286 ch	286 ch
Couple, Nm	415	415	415	415	415	415	415	415
Type de motorisation	BEV	BEV	BEV	BEV	BEV	BEV	BEV	BEV
Transmission	Propulsion	Propulsion	4Motion	4Motion	Propulsion	Propulsion	4Motion	4Motion
Poids (kg)								
PTAC	3225	3225	3350	3350	3225	3225	3350	3350
Poids à vide avec conducteur	2433	2474	2602	2643	2433	2474	2602	2643
Charge remorquable freinée	2000	2300	2000	2000	2000	2000	2000	2000
PTRA	5225	5225	5350	5350	5225	5225	5350	5350
Poids admissible sur le toit	170	170	170	170	170	170	170	170
Poids admissible sur la flèche d'attelage	92	92	92	92	92	92	92	92
Performances								
0 à 100 km/h (s)	12,8	12,8	NC	NC	7,4	7,4	NC	NC
Vitesse maximum (km/h)	112	112	112	112	150	150	150	150
Pneumatiques								
Pneumatiques (résistance au roulement optimisée)	Pneus 215/65 R16C 109T	Pneus 215/65 R16C 109T	Pneus 215/65 R16C 109T	Pneus 215/65 R16C 109T	Pneus 215/65 R16C 109T	Pneus 215/65 R16C 109T	Pneus 215/65 R16C 109T	Pneus 215/65 R16C 109T
Puissance fiscale								
Puissance fiscale, CV	13	13	NC	NC	13	13	NC	NC

*uniquement PTAC de série sur chaque véhicule.
**données valables pour la finition Business. Veuillez-vous référer au configurateur afin de connaître les caractéristiques de poids de la configuration choisie, options incluses. Poids à vide minimal avec chauffeur et avec 90% du plein de carburant. La présence d'options peut augmenter le poids à vide du véhicule entrainant une augmentation de la consommation et des émissions ainsi qu'une diminution de la charge utile du véhicule. La puissance du moteur diminue avec l'altitude. Il faut donc retirer 10% du poids total avec remorque à partir de 1000 mètres au dessus du niveau de la mer et à chaque nouveau palier de 1000 mètres.

Caractéristiques techniques Vitré

	e-Transporter 100kW		e-Transporter 100kW 4Motion		e-Transporter 210kW		e-Transporter 210kW 4Motion	
	Batterie 70 kWh		Batterie 70 kWh		Batterie 70 kWh		Batterie 70 kWh	
	L1	L2	L1	L2	L1	L2	L1	L2
Autonomie WLTP								
En cycle mixte WLTP*, km	368	366	337	335	350	347	322	320
Consommations								
En cycle mixte WLTP*, kWh/100km	21,9	22,1	24,2	24,4	23,2	23,5	25,5	25,7
Emissions CO2, g/km	0	0			0	0		
Batterie								
Capacité de batterie nette, kWh	70	70	70	70	70	70	70	70
Type	Lithium-Ion	Lithium-Ion	Lithium-Ion	Lithium-Ion	Lithium-Ion	Lithium-Ion	Lithium-Ion	Lithium-Ion
Localisation	Intégrée au plancher du véhicule		Intégrée au plancher du véhicule		Intégrée au plancher du véhicule		Intégrée au plancher du véhicule	
Capacité de recharge								
Puissance de recharge maximale du chargeur embarqué pour prise Type 2 (AC), kW	11		11		11		11	
Puissance de recharge maximale sur prise DC	125		125		125		125	
Temps de recharge avec une puissance de charge AC 11 kW (recharge de 10% à 80%), h	4h05		4h05		4h05		4h05	
Temps de recharge avec une puissance de charge DC 125 kW (recharge de 10% à 80%), h	0h38		0h38		0h38		0h38	
Moteurs								
Puissance, kW	100 kW	100 kW	100 kW	100 kW	210 kW	210 kW	210 kW	210 kW
Puissance, ch	136 ch	136 ch	136 ch	136 ch	286 ch	286 ch	286 ch	286 ch
Couple, Nm	415	415	415	415	415	415	415	415
Type de motorisation	BEV	BEV	BEV	BEV	BEV	BEV	BEV	BEV
Transmission	Propulsion	Propulsion	4motion	4motion	Propulsion	Propulsion	4motion	4motion
Poids (kg)								
PTAC	3225	3350	3225	3350	3225	3350	3225	3350
Poids à vide avec conducteur	2295	2342	2464	2511	2295	2342	2464	2511
Charge remorquable freinée	2300	2300	2300	2300	2300	2300	2300	2300
PTRA	5350	5350	5350	5350	5350	5350	5350	5350
Poids admissible sur le toit	170	170	NC	NC	170	170	NC	NC
Poids admissible sur la flèche d'attelage	92	92	NC	NC	92	92	NC	NC
Performances								
0 à 100 km/h (s)	12,8	12,8	NC	NC	7,4	7,4	NC	NC
Vitesse maximum (km/h)	112	112	112	112	150	150	150	150
Pneumatiques								
Pneumatiques (résistance au roulement optimisée)	Pneus 215/65 R16C 109T	Pneus 215/65 R16C 109T	Pneus 215/65 R16C 109T	Pneus 215/65 R16C 109T	Pneus 215/65 R16C 109T	Pneus 215/65 R16C 109T	Pneus 215/65 R16C 109T	Pneus 215/65 R16C 109T
Puissance fiscale								
Puissance fiscale, CV	13	13	NC	NC	13	13	NC	NC

*uniquement PTAC de série sur chaque véhicule.
**données valables pour la finition Business. Veuillez-vous référer au configurateur afin de connaître les caractéristiques de poids de la configuration choisie, options incluses. Poids à vide minimal avec chauffeur et avec 90% du plein de carburant. La présence d'options peut augmenter le poids à vide du véhicule entrainant une augmentation de la consommation et des émissions ainsi qu'une diminution de la charge utile du véhicule. La puissance du moteur diminue avec l'altitude. Il faut donc retirer 10% du poids total avec remorque à partir de 1000 mètres au dessus du niveau de la mer et à chaque nouveau palier de 1000 mètres.

Caractéristiques techniques Plateau double cabine

	e-Transporter 100kW	e-Transporter 100kW 4Motion	e-Transporter 210kW	e-Transporter 210kW 4Motion
	Batterie 70 kWh	Batterie 70 kWh	Batterie 70 kWh	Batterie 70 kWh
	L2	L2	L2	L2
Autonomie WLTP				
En cycle mixte WLTP*, km	NC	NC	288	NC
Consommations				
En cycle mixte WLTP*, kWh/100km	NC	NC	29,9	NC
Emissions CO2, g/km	0	NC	0	NC
Batterie				
Capacité de batterie nette, kWh	70	70	70	70
Type	Lithium-Ion	Lithium-Ion	Lithium-Ion	Lithium-Ion
Localisation	Intégrée au plancher du véhicule	Intégrée au plancher du véhicule	Intégrée au plancher du véhicule	Intégrée au plancher du véhicule
Capacité de recharge				
Puissance de recharge maximale du chargeur embarqué pour prise Type 2 (AC), kW	11	11	11	11
Puissance de recharge maximale sur prise DC	125	125	125	125
Temps de recharge avec une puissance de charge AC 11 kW (recharge de 10% à 80%), h	4h05	4h05	4h05	4h05
Temps de recharge avec une puissance de charge DC 125 kW (recharge de 10% à 80%), h	0h38	0h38	0h38	0h38
Moteurs				
Puissance, kW	100 kW	100 kW	210 kW	210 kW
Puissance, ch	136 ch	136 ch	286 ch	286 ch
Couple, Nm	415	415	415	415
Type de motorisation	BEV	BEV	BEV	BEV
Transmission	Propulsion	4motion	Propulsion	4motion
Poids (kg)				
PTAC	NC	NC	3225	NC
Poids à vide avec conducteur	NC	NC	2470	NC
Charge remorquable freinée	2000	2000	2000	2000
PTRA	NC	NC	5225	NC
Pneumatiques				
Pneumatiques (résistance au roulement optimisée)	Pneus 215/65 R16C 109T	Pneus 215/65 R16C 109T	Pneus 215/65 R16C 109T	Pneus 215/65 R16C 109T
Puissance fiscale				
Puissance fiscale, CV	NC	NC	NC	NC

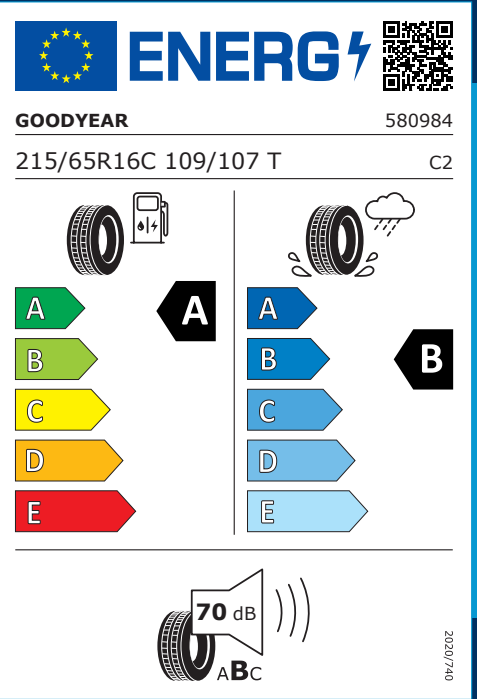
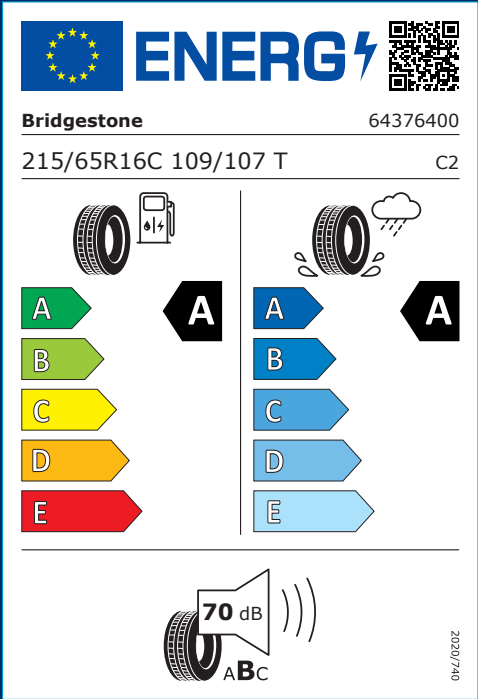
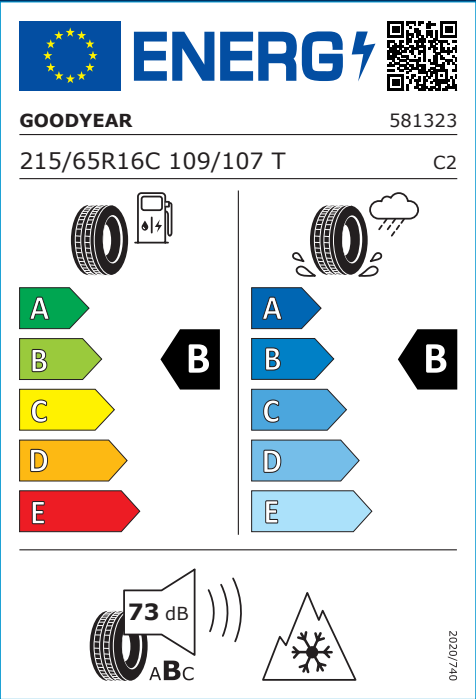
*uniquement PTAC de série sur chaque véhicule.
**données valables pour la finition Business. Veuillez-vous référer au configurateur afin de connaître les caractéristiques de poids de la configuration choisie, options incluses. Poids à vide minimal avec chauffeur et avec 90% du plein de carburant. La présence d'options peut augmenter le poids à vide du véhicule entrainant une augmentation de la consommation et des émissions ainsi qu'une diminution de la charge utile du véhicule. La puissance du moteur diminue avec l'altitude. Il faut donc retirer 10% du poids total avec remorque à partir de 1000 mètres au dessus du niveau de la mer et à chaque nouveau palier de 1000 mètres.

Label pneumatiques

Réglementation étiquetage pneumatiques

La réglementation européenne (Règlement EU 2020/740) sur les labels des pneumatiques évolue au 1^{er} Mai 2021.

- Vous pouvez retrouver l'étiquetage des pneumatiques proposés de série ou en option sur le **configurateur en ligne**.
- Une fois sur le configurateur vous pouvez sélectionner les pneumatiques que vous souhaitez puis cliquer sur « détail » pour obtenir des informations sur les pneumatiques.
- Toutes les informations concernant nos pneumatiques sont accessibles sur le site Volkswagen Véhicules Utilitaires : <https://www.volkswagen-utilitaires.fr/fr/entretenir/roues-et-pneumatiques.html>



- L'étiquetage Européen comprend :
- La marque
 - Les dimensions et indices de charge et de vitesse
 - Classification d'efficacité énergétique, en fonction de la résistance au roulement
 - Classification d'efficacité au freinage sur sol mouillé
 - Notation bruits en dB et classement notes de A → C
 - Label pneus neige ou verglas

Les pneumatiques ne sont pas fabriqués par Volkswagen.
La documentation relative aux pneumatiques a été élaborée par le fournisseur de pneumatiques en application du règlement (UE) 2020/740.

Dimensions

	Van		Procab		Procab avec cloison en L		Plateau double cabine	Vitré	
	L1	L2	L1	L2	L1	L2	L2	L1	L2
Dimensions extérieures									
Longueur avec dispositif de remorquage en mm	5 184	5 584	5 184	5 584	5 184	5 584	5613	5 184	5 584
Longueur sans dispositif de remorquage en mm	5 050	5 450	5 050	5 450	5 050	5 450	5584	5 050	5 450
Largeur avec rétroviseurs déployés en mm	2 275	2 275	2 275	2 275	2 275	2 275	2 275	2 275	2 275
Angle de porte-à-faux avant en °	16,5	17,2	16,5	17,2	16,5	17,2	17,2	16,5	17,2
Porte à faux avant en mm	958	958	958	958	958	958	958	958	958
Angle de porte-à-faux arrière en °	16,4	16,4	16,4	16,4	16,4	16,4	-	16,4	16,4
Porte à faux arrière en mm	992	992	992	992	992	992	-	992	992
Largeur de l'ouverture de la porte coulissante en mm	1 030	1 030	1 030	1 030	1 030	1 030	-	1 030	1 030
Hauteur de l'ouverture de la porte coulissante en mm	1 301	1 301	1 301	1 301	1 301	1 301	-	1 301	1 301
Hauteur de l'ouverture du hayon en mm	1 316	1 316	1 316	1 316	1 316	1 316	-	1 316	1 316
Angle de rampe en °	13,1	11,7	13,1	11,7	13,1	11,7	11,7	13,1	11,7
Empattement en mm	3 100	3 500	3 100	3 500	3 100	3 500	3500	3 100	3 500
Diamètre de braquage en m	12,5	13,8	12,5	13,8	12,5	13,8	13,8	12,5	13,8
Dimensions intérieures									
Volume utile en m3	5,8	6,8							
Largeur de chargement entre les passages de roue en mm	1 392	1 392	1 398	1 398	1 398	1 398			
Longueur de chargement maxi. jusqu'à la cloison en mm	2 602	3 022	1 598	1 998	1 283	1 683			
Longueur de la cloison en mm					998	998			
Largeur entre la paroi et la porte latérale gauche en mm					en bas 546 à mi-hauteur 557 en haut 413				
Longueur du plateau							2169		
Largeur du plateau							1945		
Hauteur du plateau							401		

e-Transporter

Volkswagen France
Direction de VOLKSWAGEN Group France
BP 62 – 02601 Villers-Cotterêts Cedex

www.volkswagen.fr



Remarque.
Les voitures photographiées dans ce catalogue comportent des équipements et des accessoires en option. Les automobiles Volkswagen étant commercialisées dans le monde entier, leurs caractéristiques peuvent différer d'un pays à l'autre. Pour la définition exacte des modèles disponibles en France, veuillez consulter votre Partenaire Volkswagen. D'autre part, Volkswagen se réserve le droit de modifier à tout moment et sans préavis le modèle décrit dans ce catalogue. Malgré le soin apporté à sa réalisation, celui-ci ne peut constituer un document contractuel.

■

Votre Partenaire Volkswagen

■