



Véhicules  
Utilitaires

Tarif au 2 décembre 2019 - Mise à jour du 4 décembre 2019  
Année-modèle 2020

# Le nouveau California 6.1



H NV 202

## SOMMAIRE

**PRINCIPALE DIFFÉRENCE AVEC VERSION  
PRÉCÉDENTE**

– Nouveau modèle

**ÉQUIPEMENTS DE SÉRIE**

03 Principaux équipements de série par finition

**TARIFS**

05 Tarifs (TTC)

**FINITIONS**

06-07 California Beach Camper

08 California Coast

09 Edition

10 California Ocean

**OPTIONS**

11 Packs d'équipements

12 Sécurité

12-14 Extérieur

15-16 Intérieur

16-17 Confort

18 Assistance à la conduite

19 Infotainment

20-21 Jantes

22 Pneumatiques

22 Accessoires pour jantes et pneus

22 Extension de garantie

**PEINTURES**

23 Peintures unies

23 Peintures métallisées

23 Peinture nacrée

24 Peintures bicolores

**HABILLAGES**

25 Inserts décoratifs

25 Sellerie

26 Sièges / tableau de bord haut-bas / plancher

26 Armoire encastrée

**CARACTÉRISTIQUES TECHNIQUES**27 Caractéristiques techniques :  
Diesel Bluemotion Technologie**DIMENSIONS**

28 Dimensions California

**OFFRES**

29 Le service complet pour éviter les coups d'arrêt

29 CarePort

**Pour naviguer dans ce document vous pouvez :**

- Soit cliquer sur les onglets en haut de page pour accéder à la première page de la section
- Soit via le sommaire pour accéder directement à la page désirée

Lorsque vous rencontrez ces symboles dans le document cliquez pour :



Faire  
un zoom



Voir  
le visuel



Accéder à  
une vidéo



Fermer  
zoom ou visuel

Rejoignez-nous  
sur facebook

## PRINCIPAUX ÉQUIPEMENTS DE SÉRIE PAR FINITION

<b>California Beach Camper</b>	<ul style="list-style-type: none"> <li>- Grille de calandre avec deux baguettes chromées</li> <li>- Toit relevable à commande manuelle avec 2 fenêtres latérales, soufflet en Basalt Grey</li> <li>- Kitchenette (sur le panneau latéral entre montants B et C) avec réchaud à gaz 1 feu avec allumage piézo</li> <li>- 2e batterie (75 Ah, AGM) avec relais de coupure et surveillance de la batterie</li> </ul>	<ul style="list-style-type: none"> <li>- Autoradio «Composition Colour» avec écran tactile 6,5"</li> <li>- Car-Net App-Connect &amp; Interface Bluetooth pour téléphone mobile</li> <li>- We Connect Plus, durée 1 an</li> <li>- Régulateur de vitesse y compris limiteur de vitesse</li> </ul>
<b>California Coast</b>	<ul style="list-style-type: none"> <li>- Grille de calandre avec deux baguettes chromées</li> <li>- Toit relevable électro-hydraulique avec 3 fenêtres et une ouverture à l'avant, soufflet en Basalt Grey</li> <li>- Armoire avec cuisine en placage «Bright Oak» avec raccord pour douche extérieure</li> <li>- Frigo à compresseur «Waeco» (environ 42 l), * classification selon DIN EN 62552</li> <li>- 2 batteries supplémentaires, sans entretien, (1 batterie supplémentaire avec relais de coupure)</li> <li>- Autoradio «Composition Colour» avec écran tactile 6,5"</li> </ul>	<ul style="list-style-type: none"> <li>- Car-Net App-Connect &amp; Interface Bluetooth pour téléphone mobile</li> <li>- We Connect Plus, durée 1 an</li> <li>- Régulateur de vitesse y compris limiteur de vitesse</li> <li>- Chauffage stationnaire à air, programmable, avec radiocommande et réchauffeur additionnel</li> <li>- Système d'aide au stationnement à l'avant et à l'arrière</li> <li>- Système de plafonniers Camper avec éclairage dans toit relevable, hayon et sur placard cuisine</li> </ul>
<b>California Ocean</b>	<ul style="list-style-type: none"> <li>- Grille de calandre, peinte en Noir, avec cinq baguettes chromées, baguette chromée au bas de la grille de calandre</li> <li>- Toit relevable électro-hydraulique avec 3 fenêtres et une ouverture à l'avant, soufflet en Basalt Grey</li> <li>- Armoire avec cuisine en placage «Graphite Grey» avec raccord pour douche extérieure</li> <li>- Frigo à compresseur «Waeco» (environ 42 l), * classification selon DIN EN 62552</li> <li>- 2 batteries supplémentaires, sans entretien, (1 batterie supplémentaire avec relais de coupure)</li> <li>- Système intégré d'autoradio et de navigation Discover Pro avec écran tactile 9,2" y compris Streaming &amp; Internet</li> <li>- App-Connect avec et sans fil &amp; Interface Bluetooth pour téléphone mobile «Comfort» avec fonction de charge inductive</li> <li>- We Connect Plus, durée 3 an</li> <li>- Régulateur de distance ACC jusqu'à 210 km/h et système de surveillance périmétrique Front Assist avec fonction de freinage d'urgence City</li> <li>- Chauffage stationnaire à air, programmable, avec radiocommande et réchauffeur additionnel</li> </ul>	<ul style="list-style-type: none"> <li>- Assistant aux manœuvres de stationnement «Park Assist» et système d'aide au stationnement ParkPilot à l'AV et l'AR avec protection latérale Active</li> <li>- Système de plafonniers Camper avec éclairage dans toit relevable, hayon et sur placard cuisine</li> <li>- Glaces latérales dans la cabine en verre athermique, glaces latérales assombries à double vitrage dans compartiment passager</li> <li>- Caméra de recul «Rear View» (lignes statiques)</li> <li>- Digital Cockpit</li> <li>- Fonctionnement intermittent des essuie-glace avec détecteur de pluie pour les essuie-glace avant</li> <li>- Rétroviseur intérieur de sécurité à réglage jour/nuit automatique</li> <li>- Éclairage de jour avec allumage automatique des projecteurs, fonction Leaving Home et fonction Coming Home manuelle</li> <li>- Rétroviseurs extérieur réglables, dégivrants et rabattables électriquement, y compris fonction rabattement via clé du véhicule</li> </ul>
<b>Edition</b>	<ul style="list-style-type: none"> <li>- Grille de calandre, peinte en Noir, avec cinq baguettes chromées</li> <li>- Toit relevable électro-hydraulique avec 3 fenêtres et une ouverture à l'avant, soufflet en Basalt Grey</li> <li>- Armoire avec cuisine en placage «Bright Oak» avec raccord pour douche extérieure</li> <li>- Frigo à compresseur «Waeco» (environ 42 l), * classification selon DIN EN 62552</li> <li>- 2 batteries supplémentaires, sans entretien, (1 batterie supplémentaire avec relais de coupure)</li> <li>- Système intégré d'autoradio et de navigation Discover Media avec écran tactile 8" y compris Streaming &amp; Internet</li> <li>- App-Connect avec et sans fil &amp; Interface Bluetooth téléphone mobile</li> <li>- We Connect Plus, durée 1 an</li> <li>- Régulateur de vitesse y compris limiteur de vitesse</li> <li>- Chauffage stationnaire à air, programmable, avec radiocommande et réchauffeur additionnel</li> </ul>	<ul style="list-style-type: none"> <li>- Système d'aide au stationnement à l'avant et à l'arrière</li> <li>- Système de plafonniers Camper avec éclairage dans toit relevable, hayon et sur placard cuisine</li> <li>- Glaces latérales avant en verre athermique, glaces latérales arrière et lunette arrière assombries (Privacy)</li> <li>- Fonctionnement intermittent des essuie-glace avec détecteur de pluie pour les essuie-glace avant</li> <li>- Store en Noir (boitier et rail)</li> <li>- Jantes en alliage léger «Teresina» 8J x 18, en Noir, surface tournée brillante</li> <li>- Projecteurs antibrouillard y compris feux de braquage &amp; Réglage automatique du site des projecteurs</li> <li>- Blocs de feux avant &amp; arrière à LED, teintés sombres</li> <li>- Rallonge de lit avec matelas confort</li> </ul>



## TARIFS (TTC)

	Réf	Moteur	Puiss. réelle (ch)	Boîte de vitesses	Puiss. fiscale (CV)	Conso. Mixte (L/100km) cycle NEDC 2.0*	Conso. Mixte (L/100km) cycle WLTP	Émission CO2 (g/km) cycle NEDC 2.0* (corrélé)	Émission CO2 (g/km) cycle WLTP	Émission CO2 carte grise (g/km)	Prix (€ TTC)
<b>California Beach Camper</b>	SHCDE20000	2.0 TDI EU6	110	BVM5	ND	ND	ND	ND	ND	ND	49 440 €
	SHCDF10000	2.0 TDI EU6	150	BVM6	ND	ND	ND	ND	ND	ND	51 840 €
	SHCDF50000	2.0 TDI 4MOTION EU6	150	BVM6	ND	ND	ND	ND	ND	ND	55 040 €
	SHCDF70000	2.0 TDI EU6	150	DSG7	ND	ND	ND	ND	ND	ND	54 540 €
	SHCDF90000	2.0 TDI 4MOTION EU6	150	DSG7	ND	ND	ND	ND	ND	ND	57 190 €
	SHCDM70000	2.0 TDI EU6	198	DSG7	ND	ND	ND	ND	ND	ND	58 750 €
	SHCDM90000	2.0 TDI 4MOTION EU6	198	DSG7	ND	ND	ND	ND	ND	ND	61 400 €
<b>California Coast</b>	SHCVE20000	2.0 TDI EU6	110	BVM5	ND	6,7	7,8	176	204	ND	58 210 €
	SHCVF10000	2.0 TDI EU6	150	BVM6	ND	6,8	8	178	209	ND	60 610 €
	SHCVF50000	2.0 TDI 4MOTION EU6	150	BVM6	ND	7,5	8,3	198	219	ND	63 810 €
	SHCVF70000	2.0 TDI EU6	150	DSG7	ND	6,5	8,4	173	221	ND	63 310 €
	SHCVF90000	2.0 TDI 4MOTION EU6	150	DSG7	ND	7,4	8,8	195	232	ND	65 960 €
	SHCVM70000	2.0 TDI EU6	198	DSG7	ND	6,5	8,4	172	219	ND	67 520 €
	SHCVM90000	2.0 TDI 4MOTION EU6	198	DSG7	ND	7,3	8,9	192	234	ND	70 170 €
<b>California Ocean</b>	SHCWE20000	2.0 TDI EU6	110	BVM5	ND	6,7	7,8	176	205	ND	66 550 €
	SHCWF10000	2.0 TDI EU6	150	BVM6	ND	6,8	8	178	210	ND	68 950 €
	SHCWF50000	2.0 TDI 4MOTION EU6	150	BVM6	ND	7,5	8,4	198	220	ND	72 150 €
	SHCWF70000	2.0 TDI EU6	150	DSG7	ND	6,5	8,4	173	221	ND	71 650 €
	SHCWF90000	2.0 TDI 4MOTION EU6	150	DSG7	ND	7,4	8,9	194	233	ND	74 300 €
	SHCWM70000	2.0 TDI EU6	198	DSG7	ND	6,5	8,4	172	220	ND	75 860 €
	SHCWM90000	2.0 TDI 4MOTION EU6	198	DSG7	ND	7,3	9	192	235	ND	78 510 €
<b>California Edition</b>	SHCVF7000	2.0 TDI EU6	150	DSG7	ND	6,6	8,5	175	224	ND	67 960 €
	SHCVF9000	2.0 TDI 4MOTION EU6	150	DSG7	ND	7,5	8,9	197	234	ND	71 160 €
	SHCVM7000	2.0 TDI EU6	198	DSG7	ND	6,6	8,5	174	222	ND	72 310 €
	SHCVM9000	2.0 TDI 4MOTION EU6	198	DSG7	ND	7,3	9,1	193	238	ND	75 510 €

NC : homologation VASP non assujettie au malus

Frais de Transport inclus : 563 € TTC

\*Ces données NEDC 2.0 communiquées ne constituent pas la valeur fiscale définitive qui sera communiquée ultérieurement par l'administration française

Malgré le soin apporté à ce programme de commande, celui-ci ne peut être complètement exhaustif. Nous vous rappelons donc la nécessité de tester systématiquement votre véhicule à l'aide du configurateur avant toute commande. En fonction de la configuration, les équipements en option peuvent faire évoluer le CO2.

## CALIFORNIA BEACH CAMPER

### Équipements de série sur finition 'California Beach Camper'



### Sécurité

- Airbags frontaux pour conducteur et passager, rétracteurs à gauche et à droite et désactivation de l'airbag du passager
- Airbags latéraux et de tête pour conducteur et passager avant
- Antidémarrage (électronique)
- Appuie-tête (réglables en hauteur à l'avant et en hauteur et en inclinaison à l'arrière)
- Assistant au démarrage en côte
- Assistant de vent latéral "Side Wind Assist"
- Avertisseur sonore un ton
- Contrôle de la pression des pneus
- Correcteur électronique de trajectoire ESP avec aide au freinage d'urgence AFU, système antiblocage des freins ABS, système de stabilisation de la remorque, système anti-patinage ASR, régulateur de couple d'inertie moteur MSR
- Direction assistée électromécanique avec colonne de direction de sécurité, réglable en hauteur et en profondeur
- Détecteur de fatigue
- Éclairage jour (allumé en permanence pendant la marche)
- Feux arrière en version standard
- Feux arrière antibrouillard
- Outillage de bord et cric
- Projecteurs doubles halogène H7
- Poignées (rabattables et à retour freiné) sur le cadre de toit
- Rétroviseur intérieur de sécurité à réglage jour/nuit
- Roue de secours (acier) avec pneu normal
- Sécurité-enfants dans les portes coulissantes dans le compartiment passagers
- Service d'appel d'urgence eCall
- Vibreur et témoin d'alerte pour ceinture du conducteur non attachée

### Extérieur

- 4 Jantes en acier 7J x 17
- Boîtiers de rétroviseur extérieur et poignées de porte de couleur noire
- Grille de calandre avec deux baguettes chromées
- Charnières pour portes hayon en version normale
- Trains roulants 17" avec frein à disque 17" à l'avant et frein à disques 16" à l'arrière
- Fenêtre coulissante à l'avant et fenêtre fixe à l'arrière, dans l'espace passagers, à gauche
- Fenêtres latérales dans le compartiment passagers/charge, à droite
- Hayon avec baie de fenêtre
- Lunette arrière avec verre athermique, dégivrante, et essuie-glace/lave-glace arrière
- Pare-brise en verre feuilleté en verre athermique
- Pare-chocs (plastique) peint dans teinte véhicule pour peintures de série ou selon descript. couleur pour peint. spéciales
- Porte coulissante à droite dans l'espace passagers
- Pneus 215/60 R17 C 109/107T, à résistance au roulement optimisée
- Poids total admissible 3080 kg
- Préparation pour dispositif d'attelage (y compris système de stabilisation de remorque)
- Protection centrale de roue
- Rails de fixation sur le toit (préparation pour galerie porte-bagages coulissante)
- Rétroviseurs extérieurs convexes
- Rétroviseurs extérieurs réglables et dégivrants électriquement
- Suspension et amortisseurs, standard
- Toit relevable à commande manuelle avec 2 fenêtres latérales, soufflet en Basalt Grey
- Verre athermique simple (vert) dans la cabine et dans l'espace passagers
- Volume du réservoir à carburant de 70 l

## CALIFORNIA BEACH CAMPER

### Équipements de série sur finition 'California Beach Camper'



### Intérieur

- 2 clés pliantes de radiocommande pour le système de fermeture avec télécommande
- 2<sup>e</sup> batterie (75 Ah, AGM) avec relais de coupure et surveillance de la batterie
- 4 haut-parleurs : 2 haut-parleurs d'aigus, 2 haut-parleurs de graves
- Accoudoirs pour les deux sièges dans la cabine
- Ancrage pour siège-enfant ISOFIX et Top Tether
- Banquette/couchette 2 places, coulissante et rabattable en 2 couchages, dans la 3<sup>ème</sup> rangée de sièges
- Batterie standard et alternateur plus puissant
- Boîte à gants avec éclairage
- Caches d'obscurité en tissu pour la cabine
- Chauffage d'appoint dans le compartiment passagers, chauffage (à régulation mécanique) dans la cabine
- Climatisation "Climatic" (semi-automatique) dans la cabine avec réglage électronique et chauffage dans compart. passagers/charge, réglable séparément

- Combiné d'instruments (km/h); affichages de vitesse, compteur total./journalier, régime, niveau carburant, heure
- Éclairage des instruments, avec gradateur
- Éclairage du marchepied avec inscriptions "California"
- Éclairage du marchepied, sur les portes dans la cabine et les porte(s) coulissante(s) dans l'espace passagers
- Garniture de plancher en feutre velours (moquette) dans la cabine
- Garnitures de siège en tissu, dessin "Mixed Dots"
- Kitchenette (sur le panneau latéral entre montants B et C) avec réchaud à gaz 1 feu avec allumage piézo
- Lit sous toit (env. 2 000 x 1 200 mm) avec coupelles de ressort et matelas
- Pare-soleil avec miroir, éclairés, et étiquette d'airbag sur le pare-soleil du passager avant
- Poignées d'accès sur le montant avant, côté conducteur et passager avant
- Protection de seuil de chargement en plastique
- Rallonge de lit avec matelas

- Réchauffeur additionnel
- Revêtement de sol en plastique dans l'espace passagers
- Revêtement intérieur de pavillon pour Camper
- Sièges conducteur et passager avant CONFORT et pivotants, avec accoudoirs et appui lombaire
- Signal sonore et lumineux pour ceinture du conducteur non attachée
- Tableau de bord standard avec console centrale étroite
- Tension de service 12 V et prise 230 V sur l'armature du siège conducteur
- Verrouillage centralisé avec radiocommande et avec commande intérieure de déverrouillage dans la portière conducteur
- Version fumeur (prise 12 V avec allume-cigare, cendriers et 2 porte-gobelets dans le tableau de bord)
- Vide-poches de porte avec respectivement 2 compartiments avec porte-bouteille intégré dans la cabine

### Confort/Infotainment

- 2 connexions USB (type C) dans le tableau de bord
- Affichage multifonction "Plus" avec écran noir-blanc
- Autoradio "Composition Colour" avec écran tactile 6,5" avec Car-Net App-Connect et interface pour téléphone mobile
- Appuis lombaires réglables manuellement pour sièges individuels gauche et droit dans la 1<sup>ère</sup> rangée de sièges (non réglable en hauteur)

- Dispositif start/stop de mise en veille avec récupération de l'énergie au freinage
- Fermeture du hayon sans fonction de déverrouillage de l'intérieur
- Filtre à poussière et pollen
- Fonctionnement intermittent de l'essuie-glace
- Interface pour téléphone portable
- Lève-glaces électrique
- Prise à l'avant (sur le tableau de bord dans le vide-poches ouvert)

- Prise 12-V
- Radio "Composition Audio" avec écran TFT (monochrome)
- Réception de radio numérique (DAB+)
- Régulateur de vitesse y compris limiteur de vitesse
- Réglage du site des phares
- Système Stop/Start avec récupération de l'énergie de freinage
- Système de plafonniers Camper dans l'espace passagers
- Table de camping située dans la porte coulissante et 2 chaises pliantes situées dans le hayon

## CALIFORNIA COAST

### Équipements supplémentaires de série par rapport à la finition 'California Beach Camper'



#### Extérieur

- Jantes en acier 7J x 17 avec protections centrales de roue\*
- Grille de calandre avec deux baguettes chromées\*

- Trains roulants 17" avec frein à disque 17" à l'avant et frein à disques 16" à l'arrière\*
- Préparation pour dispositif d'attelage (y compris système de stabilisation de remorque)\*

- Protection centrale de roue\*
- Toit relevable électro-hydraulique avec 3 fenêtres et une ouverture à l'avant, soufflet en Basalt Grey

#### Intérieur

- 2 batteries supplémentaires, sans entretien, (1 batterie supplémentaire avec relais de coupure)
- 8 haut-parleurs
- Afficheur de niveau d'eau de lave-glace
- Alimentation 230 V avec fonction de charge pour batteries de véhicule ainsi que prise 230 V dans l'habitacle
- Armoire avec cuisine en placage "Bright Oak" avec raccord pour douche extérieure

- Banquette/couchette Camper 2 places, coulissante et rabattable en 2 couchages, dans la 3e rangée de sièges\*
- Chauffage stationnaire à air, programmable, avec radiocommande et réchauffeur additionnel
- Meuble de cuisine intérieur avec réfrigérateur "Waeco" (42 litres), réchaud à gaz 2 feux avec allumage piezo (brûleurs 1800W, bouteille de gaz Type 907) et un point d'eau (réserve d'eau propre 30 litres)

- Inserts décor. "Bright Brushed Grey"
- Tableau de bord confort (partie inférieure en Palladium) avec inserts chromés et enjoliveurs peints en Noir
- Tension de service 12 V et convertisseur continu-alternatif 230 V\*
- Volant cuir multifonction avec finition partielle cuir (levier de vitesse)

#### Confort/ Infotainment

- Affichage multifonction "Premium" avec écran couleur

- Concept d'éclairage intérieur "Camper" Confort Plus au LED avec lampes dans le toit relevable et sur le hayon

- Système d'aide au stationnement à l'avant et à l'arrière

\*Équipements de série sur toutes les finitions



## CALIFORNIA EDITION

### Équipements supplémentaires de série par rapport à la finition 'California Coast'



#### Sécurité

- Blocs de feux arrière à LED, teintés sombres
- Projecteurs à LED avec éclairage de jour à LED
- Projecteurs antibrouillard y compris feux de braquage
- Rétroviseur intérieur de sécurité à réglage jour/nuit automatique

#### Extérieur

- Boîtiers rétroviseur extérieur en noir Deep Black et poignées porte dans teinte véhicule
- Grille de calandre, peinte en Noir, avec cinq baguettes chromées
- Glaces latérales avant en verre athermique, glaces latérales arrière et lunette arrière assombries (Privacy)
- 4 jantes en alliage léger "Teresina" 8J x 18, en Noir, surface tournée brillante
- Caches pour jantes en alliage léger (cache-moyeu)
- Préparation pour dispositif d'attelage (y compris système de stabilisation de remorque)

#### Intérieur

- Rallonge de lit avec matelas confort
- Store en Noir (boîtier et rail)

#### Confort/ Infotainment

- Fermeture du hayon sans fonction de déverrouillage de l'intérieur
- Pack "Lumière et Visibilité" avec allumage auto des feux et des essuie-glaces et fonction "Coming Home" "Leaving Home"
- Système intégré d'autoradio et de navigation Discover Media avec écran tactile 8" y compris Streaming & Internet

\*Équipements de série sur toutes les finitions

## CALIFORNIA OCEAN

### Équipements supplémentaires de série par rapport à la finition 'California Coast'



### Sécurité

- Blocs de feux arrière à LED, Rouge
- Projecteurs à LED avec éclairage de jour à LED

- Projecteurs antibrouillard y compris feux de braquage

- Rétroviseurs extérieurs réglables, dégivrants et rabattables électriquement, y compris fonction rabattement via clé du véhicule

### Extérieur

- Boîtiers de rétroviseur extérieur et poignées de porte dans la teinte du véhicule
- Grille de calandre, peinte en Noir, avec cinq baguettes chromées, baguette chromée au bas de la grille de calandre

- Jantes en acier 7J x 17 avec protections centrales de roue\*
- Hayon avec baie de fenêtre et aide à la fermeture
- Lunette arrière avec double vitrage
- Glaces latéral. dans la cabine en verre athermique, glaces latérales assombries à double vitrage dans compartiment passager

- Porte coulissante à droite, dans le compartiment passagers/charge avec aide à la fermeture électrique

### Intérieur

- Alimentation 230 V avec fonction de charge pour batteries de véhicule ainsi que prise 230 V dans l'habitacle
- Climatisation 3 zones "Climatronic" avec filtre anti allergène

- Climatisation Climatronic avec 2<sup>e</sup> évap., 2<sup>e</sup> chauff., pavillon climatisé et commande supplémentaire dans compartiment passagers
- Chauffage des sièges de la cabine, à gauche et à droite, réglable séparément

- Armoire avec cuisine en placage "Graphite Grey" avec raccord pour douche extérieure
- Inserts décoratifs "Pewter Wave Grey"

### Confort/ Infotainment

- Aide électrique à la fermeture pour porte coulissante, à droite
- Aide à la fermeture pour le hayon
- Assistant aux manœuvres de stationnement «Park Assist» et système d'aide au stationnement ParkPilot à l'AV et l'AR avec protection latérale active

- Caméra de recul "Rear View" (lignes statiques)
- Digital Cockpit et détecteur de fatigue
- Interface pour téléphone mobile "Comfort" avec fonction de charge inductive
- Éclairage de jour avec allumage automatique des projecteurs, fonction "Leaving Home" et fonction "Coming Home" manuelle

- Régulateur de vitesse adaptatif ACC avec système de surveillance périmétrique "Front Assist" et fonction de freinage d'urgence en ville
- Système de navigation "Discover Media Pro" y compris "Streaming & Internet"

\*Équipements de série sur toutes les finitions

## OPTIONS

## Packs d'équipements

		Prix (TTC)	California Beach Camper	California Coast	California Edition	California Ocean
<b>PACK DOUBLE VITRAGE</b>						
Z2B	- Glaces latérales dans la cabine en verre athermique, glaces latérales dans compartiment passagers avec double vitrage - Lunette arrière avec double vitrage, non dégivrante, et essuie-glace/ lave-glace arrière	720 €	○	-	-	-
<b>PACK VITRAGE</b>						
Z2A	Pack double vitrage isolant acoustique avec vitres teintées dans le compartiment passagers - Glaces latérales avant en verre athermique, glaces latérales AR et lunette arrière en verre athermique et assombries (Privacy) QL6 - Pack acoustique extra 3W7 - Pare-brise en verre feuilleté en double vitrage isolant 4GL	795 €	○	○	○	-
Z2C	Pack Double vitrage isolant acoustique dans la cabine et double vitrage teinté dans le compartiment passagers - Double vitrage isolant dans la cabine et double vitrage teinté sombre (Privacy) dans le compartiment passagers QC2 - Lunette arrière avec double vitrage, non dégivrante, et essuie-glace/ lave-glace arrière 4HG - Pack acoustique extra 3W7 - Pare-brise en verre feuilleté en double vitrage isolant 4GL	200 €	-	-	-	○
<b>PACK CHROME</b>						
ZL6	- Baguettes chromées avant et arrière sur prise d'air inférieure, sur les côtés et à l'arrière QJ1 - Grille de calandre, peinte en Noir, avec cinq baguettes chromées, baguette chromée au bas de la grille de calandre 6KE - Montants B décalés en Noir Brillant 51B - Projecteurs antibrouillard y compris feux de braquage 8WH	400 €	-	-	-	○
<b>PACK EXTÉRIEUR</b>						
PL6	- Blocs de feux arrière à LED, Rouge 8VG - Boîtiers de rétroviseurs extérieurs en Noir, poignées de porte dans la teinte du véhicule 6FJ - Projecteurs antibrouillard y compris feux de braquage 8WH - Projecteurs à LED avec éclairage de jour à LED 8IY - Réglage automatique du site des projecteurs 8Q3	1 685 €	○	-	-	-
PB1	- Plaquettes Bulli et monogramme "Bulli" sur les éclairages du marchepied	95 €	○	○	-	○
<b>PACK LUMIÈRE ET VISIBILITÉ</b>						
Z4A	- Fonctionnement intermittent des essuie-glace avec détecteur de pluie pour les essuie-glace avant 8N6 - Rétroviseur intérieur de sécurité à réglage jour/nuit automatique 4L6 - Éclairage de jour avec allumage automatique des projecteurs, fonction Leaving Home et fonction Coming Home manuelle 8K3	270 €	○	○	●	●

(●) De série. (○) En option. (-) Non disponible.

Malgré le soin apporté à ce programme de commande, celui-ci ne peut être complètement exhaustif. Nous vous rappelons donc la nécessité de tester systématiquement votre véhicule à l'aide du configurateur avant toute commande. En fonction de la configuration, les équipements en option peuvent faire évoluer le CO2. Toute configuration devra au préalable être validée par le configurateur Volkswagen Véhicules Utilitaires. Dans le cas contraire, la marque ne pourra pas être tenue responsable en cas de non constructibilité et données de consommation et émissions de CO2 différentes.

## OPTIONS

## Sécurité

		Prix (TTC)	California Beach Camper	California Coast	California Edition	California Ocean
1S6	Outillage de bord et cric, renforcé, pour véhicules d'un poids total autorisé en charge de 3,2 t	35 €	○	○	○	○
1G2	Roue de secours en acier avec pneu normal	Série	●	●	-	●
1G3	Roue de secours en alliage léger avec pneu normal	260 €	○	○	-	○
1G8	Kit de crevaison: compresseur 12 volts et produit de colmatage des pneus	-10 €	-	○	●	○
1T3	Trousse de secours et triangle de présignalisation	35 €	○	○	○	○
1T9	Trousse de secours avec triangle de présignalisation et veste de signalisation	40 €	○	○	○	○
2P1	Protection de seuil de chargement (intérieure) en plastique	Série	●	●	●	●
2P6	Protection de seuil de chargement (intérieure) en plastique et protection de seuil de chargement sur pare-chocs en Argent	200 €	○	○	○	○
2P4	Protection de seuil de chargement (intérieure) en plastique et protection de seuil de chargement sur pare-chocs Noir	165 €	○	○	○	○

## Extérieur

6N2	Bavolet de garde-boue à l'avant et à l'arrière	180 €	○	○	○	○
2MG	Amortisseurs et barres stabilisatrices renforcés à l'avant et à l'arrière	510 €	○	○	○	○
1BB	Suspension et amortisseurs (version pour mauvaises routes); hauteur véhicule (EC) environ +20 mm	535 €	○	○	○	○
1BJ	Suspension et amortisseurs, renforcés (la hauteur du véhicule peut augmenter de jusqu'à 20 mm suivant le modèle)	260 €	○	○	○	○
2MF	Suspension et amortisseurs, standard, barres stabilisatrices, renforcées à l'avant et à l'arrière	325 €	○	○	○	○
P7C	Sélection profil conduite "Drive Select" et rég. adapt. des trains roulants DCC avec trains roulants dynamiques	1 470 €	○	○	○	○
P7B	Sélection profil conduite "Drive Select" et régulateur adaptatif des trains roulants DCC avec trains roulants de base	1 390 €	○	-	-	-
		1 155 €	-	○	○	○
2E4	Trains roulants 17" avec frein à disque 17" à l'avant et frein à disques 16" à l'arrière	Série	●	●	●	●
6FF	Boitiers rétroviseurs extérieurs et poignées porte dans teinte véhicule (pour modèles Edition boitiers rétroviseurs extérieurs Deep Black)	55 €	○	○	●	●
1D1	Dispositif d'attelage, rigide (y compris système de stabilisation de remorque)	470 €	○	-	-	-
1D7	Préparation pour dispositif d'attelage (y compris système de stabilisation de remorque)	Série	●	●	●	●

(●) De série. (○) En option. (-) Non disponible.

Malgré le soin apporté à ce programme de commande, celui-ci ne peut être complètement exhaustif. Nous vous rappelons donc la nécessité de tester systématiquement votre véhicule à l'aide du configurateur avant toute commande. En fonction de la configuration, les équipements en option peuvent faire évoluer le CO2. Toute configuration devra au préalable être validée par le configurateur Volkswagen Véhicules Utilitaires. Dans le cas contraire, la marque ne pourra pas être tenue responsable en cas de non constructibilité et données de consommation et émissions de CO2 différentes.

## OPTIONS

## Extérieur

		Prix (TTC)	California Beach Camper	California Coast	California Edition	California Ocean
1D2	Dispositif d'attelage, amovible/fermant à clé (y compris système de stabilisation de remorque)	640 €	○	○	○	○
QL5	Glaces latérales avant en verre athermique, glaces latérales arrière et lunette arrière assombries (Privacy)	420 €	○	○	●	-
QL0	Glaces latérales dans la cabine en verre athermique, glaces latérales assombries à double vitrage dans compartiment passager	Série	-	-	-	●
4GR	Pare-brise en verre feuilleté, dégivrant	235 €	○	○	○	○
4JN	Glace coulissante à l'avant et fenêtre fixe à l'arrière, dans le compartiment passagers/charge, à droite	290 €	○	○	○	○
5R7	Porte coulissante à droite, dans le compartiment passagers/charge avec aide à la fermeture électrique	160 €	○	○	○	●
5R4	Porte coulissante à droite, dans le compartiment passagers/charge, électrique	605 €	○	○	○	-
		455 €	-	-	-	○
3RJ	Hayon avec baie de fenêtre et aide à la fermeture	160 €	○	○	○	●
4HG	Lunette arrière avec double vitrage, non dégivrante, et essuie-glace/ lave-glace arrière	Série	-	-	-	●
8W1	Indicateur de niveau du liquide de lave-glace	Série	○	●	●	-
8W4	Gicleurs dégivrants à l'avant et indicateur de niveau du liquide de lave-glace	65 €	○	○	○	●
8WH	Projecteurs antibrouillard y compris feux de braquage	370 €	○	○	●	●
PXE	Projecteurs à LED avec éclairage de jour LED et bloc de feux arrière à LED	1305 €	○	○	○	●
8VG	Blocs de feux arrière à LED, Rouge	190 €	○	○	-	●
8G1	Régulation des feux de route Light Assist	160 €	○	○	○	○
2S3	Toit relevable à commande manuelle avec 2 fenêtres latérales, soufflet en Basalt Grey	Série	●	-	-	-

(●) De série. (○) En option. (-) Non disponible.

Malgré le soin apporté à ce programme de commande, celui-ci ne peut être complètement exhaustif. Nous vous rappelons donc la nécessité de tester systématiquement votre véhicule à l'aide du configurateur avant toute commande. En fonction de la configuration, les équipements en option peuvent faire évoluer le CO2. Toute configuration devra au préalable être validée par le configurateur Volkswagen Véhicules Utilitaires. Dans le cas contraire, la marque ne pourra pas être tenue responsable en cas de non constructibilité et données de consommation et émissions de CO2 différentes.

## OPTIONS

## Extérieur

		Prix (TTC)	California Beach Camper	California Coast	California Edition	California Ocean
J10	Toit relevable à commande manuelle avec 3 fenêtres et une ouverture à l'avant, soufflet en Basalt Grey	275 €	○	-	-	-
J11	Toit relevable à commande manuelle avec 3 fenêtres et une ouverture à l'avant, soufflet en Glacier Blue	585 €	○	-	-	-
J12	Toit relevable à commande manuelle avec 3 fenêtres et une ouverture à l'avant, soufflet en Strawberry Red	585 €	○	-	-	-
J13	Toit relevable électro-hydraulique avec 3 fenêtres et une ouverture à l'avant, soufflet en Basalt Grey	2 145 €	○	●	●	●
J14	Toit relevable électro-hydraulique avec 3 fenêtres et une ouverture à l'avant, soufflet en Glacier Blue	2 460 €	○	-	-	-
		315 €	-	○	○	○
J15	Toit relevable électro-hydraulique avec 3 fenêtres et une ouverture à l'avant, soufflet en Strawberry Red	2 460 €	○	-	-	-
		315 €	-	○	○	○
YEL	Pack d'équipement "Protection" plaque protection soubassement pour moteur, boîte de vitesses, réservoir, bas de caisse, différ., silenc. principal	3 955 €	○	○	-	○
YER	Plaque de protection de soubassement pour moteur et boîte de vitesses en tôle d'aluminium lisse	1 065 €	○	○	○	○
6XN	Rétroviseurs extérieurs réglables et dégivrants électriquement	Série	●	●	●	-
6XP	Rétroviseurs extérieurs réglables, dégivrants et rabattables électriquement, y compris fonction rabattement via clé du véhicule	170 €	○	○	○	●
NF1	Store en Noir (boitier et rail)	585 €	○	○	●	○
NF4	Store en Argent (boitier et rail)	735 €	○	○	-	○
NF6	Rail de store en Argent	70 €	○	○	-	○
NF2	Rail de store en Noir et adaptateur de tente	50 €	○	○	-	○
NF5	Rail de store en Argent et adaptateur de tente	120 €	○	○	-	○
1Y4	Blocage de différentiel d'essieu arrière mécanique Uniquement sur les 4Motion	895 €	○	○	○	○

(●) De série. (○) En option. (-) Non disponible.

Malgré le soin apporté à ce programme de commande, celui-ci ne peut être complètement exhaustif. Nous vous rappelons donc la nécessité de tester systématiquement votre véhicule à l'aide du configurateur avant toute commande. En fonction de la configuration, les équipements en option peuvent faire évoluer le CO2. Toute configuration devra au préalable être validée par le configurateur Volkswagen Véhicules Utilitaires. Dans le cas contraire, la marque ne pourra pas être tenue responsable en cas de non constructibilité et données de consommation et émissions de CO2 différentes.

## OPTIONS

## Intérieur

		Prix (TTC)	California Beach Camper	California Coast	California Edition	California Ocean
3L2	Réglage en hauteur de siège individuel droit dans la cabine	0 €	○	○	○	○
3L1	Réglage en hauteur de siège individuel gauche dans la cabine	0 €	○	○	○	○
3L3	Réglage en hauteur de sièges individuels gauche et droit dans la cabine	0 €	○	○	○	○
ZNP	Siège conducteur avec réglage électrique 12 voies, fonction mémoire, siège passager AV réglage hauteur manuelle (sauf siège pivotant)	1 260 €	-	○	○	-
		820 €	-	-	-	○
ZNO	Siège conducteur avec réglage électrique 12 voies, fonction mémoire, siège passager AV réglage hauteur manuelle (sauf siège pivotant)	1 260 €	○	○	○	-
		820 €	-	-	-	○
ZNN	Sièges avant à réglage électrique 12 voies, siège du conducteur avec fonction mémoire	1 890 €	○	○	○	-
		1 450 €	-	-	-	○
3U1	Rallonge de lit avec matelas confort (Beach : élargissement de lit y compris casier de rangement)	315 €	○	○	●	○
1L2	Filtre à air pour pays avec poussières abondantes, avec indicateur de saturation du filtre	135 €	○	○	○	○
1W1	Glacière thermoélectrique 32 l pour réfrigérer et chauffer	400 €	○	-	-	-
0TC	2 tapis de sol, en velours	55 €	-	○	○	○
0TJ	2 tapis de sol, en caoutchouc, en Noir Titane	45 €	○	○	○	○
5BH	Revêtement de plancher dans le compartiment passagers en style bois (style armoire avec California)	540 €	-	○	○	○
YYN	Lampe col de cygne (LED) enfichable pour prise 12 V, équipement joint	45 €	○	○	○	○
9CI	Système de plafonniers Camper avec éclairage dans toit relevable, hayon et pour Coast/Ocean sur placard cuisine	310 €	○	●	●	●
7B5	Alimentation 230 V avec fonction de charge pour batteries de véhicule ainsi que prise 230 V dans l'habitacle	805 €	○	●	●	●
0F5	Réservoir de carburant avec volume de réservoir de 80 l	75 €	○	○	○	○

(●) De série. (○) En option. (-) Non disponible.

Malgré le soin apporté à ce programme de commande, celui-ci ne peut être complètement exhaustif. Nous vous rappelons donc la nécessité de tester systématiquement votre véhicule à l'aide du configurateur avant toute commande. En fonction de la configuration, les équipements en option peuvent faire évoluer le CO2. Toute configuration devra au préalable être validée par le configurateur Volkswagen Véhicules Utilitaires. Dans le cas contraire, la marque ne pourra pas être tenue responsable en cas de non constructibilité et données de consommation et émissions de CO2 différentes.

## OPTIONS

## Intérieur

		Prix (TTC)	California Beach Camper	California Coast	California Edition	California Ocean
QE7	2 poubelles pour vide-poches de porte dans la cabine	25 €	○	-	-	-
QE9	2 poubelles pour les vide-poches de porte dans la cabine, 3 tiroirs sous la banquette triplace dans compartiment passager	80 €	○	-	-	-
QE6	Filet de rangement dans l'ouverture d'accès au lit sous le toit, 2 <sup>e</sup> tiroir dans la banquette au lieu de la trappe	210 €	○	○	○	○
4Y2	Compartiment pour objets de valeur, fermant à clé	135 €	-	○	○	○
ZKO	Pack Confort y compris tableau de bord confort en Noir Titane/Palladium	2 015 €	○	-	-	-
4N2	Tableau de bord standard (partie inférieure en teinte Noir Titane)	0 €	○	-	-	-
ZKP	Pack Confort y compris tableau de bord confort en Noir Titane/Noir Titane	2 015 €	○	-	-	-

## Confort

7VE	Chauffage d'appoint à eau avec fonction de chauffage stationnaire programmable	935 €	○	-	-	-
7VL	Chauffage d'appoint à eau avec fonction de chauffage stationnaire programmable et radiocommande	1 240 €	○	-	-	-
7VG	Chauffage stationnaire à air, programmable, et réchauffeur additionnel	1 735 €	○	-	-	-
7VF	Chauffage stationnaire à air, programmable, avec radiocommande et réchauffeur additionnel	2 030 €	○	●	●	●
9M4	Chauffage stationnaire à air et chauffage d'appoint à eau, programmables, avec radiocommande	2 525 €	○	○	○	-
		495 €	-	-	-	○
ZEO	Indicateur multifonction "Premium" avec écran polychrome et détecteur de fatigue	155 €	○	-	-	-
ZEQ	Digital Cockpit et détecteur de fatigue	630 €	○	-	-	●
		480 €	-	○	○	●

(●) De série. (○) En option. (-) Non disponible.

Malgré le soin apporté à ce programme de commande, celui-ci ne peut être complètement exhaustif. Nous vous rappelons donc la nécessité de tester systématiquement votre véhicule à l'aide du configurateur avant toute commande. En fonction de la configuration, les équipements en option peuvent faire évoluer le CO2. Toute configuration devra au préalable être validée par le configurateur Volkswagen Véhicules Utilitaires. Dans le cas contraire, la marque ne pourra pas être tenue responsable en cas de non constructibilité et données de consommation et émissions de CO2 différentes.



## OPTIONS

## Confort

		Prix (TTC)	California Beach Camper	California Coast	California Edition	California Ocean
NY4	Batterie et alternateur plus puissants	220 €	○	○	○	○
2V5	Aspiration d'air frais avec filtre à charbon actif	25 €	○	○	○	-
ZZ9	Climatisation Climatronic avec 2 <sup>e</sup> évap., 2 <sup>e</sup> chauff., pavillon climatisé et commande supplémentaire dans compartiment passagers et filtre anti-allergène	1 170 €	○	○	○	-
9AH	Climatisation Climatronic avec 2 <sup>e</sup> évap., 2 <sup>e</sup> chauff., pavillon climatisé et commande supplémentaire dans compartiment passagers	Série	-	-	-	●
2V2	Filtre anti-allergène	Série	-	-	-	●
8QM	4 clés pliantes de radiocommande	75 €	○	○	○	○
EU3	Prise à l'avant et lampe de poche magnétique avec station d'accueil sur console du siège droit dans 1 <sup>e</sup> rangée de sièges	80 €	○	-	-	-
EU2	Lampe de poche magnétique avec station d'accueil sur la console du siège droit dans la 1 <sup>e</sup> rangée de sièges	80 €	○	○	○	○
Z4G	Système d'alarme antivol avec protection volumétrique dans la cabine, Back-up Horn et protection anti-soulèvement	335 €	○	○	○	○
4A3	Chauffage des sièges de la cabine, à gauche et à droite, réglable séparément	445 €	○	○	○	●
7P8	Appuis lombaires pour sièges individuels gauche et droit dans la 1 <sup>e</sup> RS (réglables tous les deux électriquement)	300 €	○	○	○	○
7P1	Appuis lombaires pour sièges gauche et droit dans la 1 <sup>e</sup> RS (réglable manuellement à gauche, électrique à droite)	195 €	○	○	○	○
7P7	Appuis lombaires pour sièges gauche et droit dans la 1 <sup>e</sup> RS (réglable électriquement à gauche, manuellement à droite)	195 €	○	○	○	○
3SF	Siège confort à droite, avec appui lombaire, dans 1 <sup>e</sup> rangée de sièges (non pivotant)	0 €	○	○	○	○
3TF	Siège confort à gauche, avec appui lombaire, dans la 1 <sup>e</sup> rangée de sièges (non pivotant)	0 €	○	○	○	○
ZT0	Sièges confort (réglables en hauteur) avec appui lombaire et accoudoirs pour conducteur et passager avant	0 €	○	○	○	○
4C0	1 siège pivotant avec accoudoirs, coulissant sur le système de glissières, dans la 2 <sup>e</sup> rangée de sièges <b>Attention</b> : option non disponible sur les 4Motion	540 €	○	○	○	○
4C8	Préparation pour la pose en deuxième monte d'un siège individuel, dans la 2 <sup>e</sup> rangée de sièges <b>Attention</b> : option non disponible sur les 4Motion	80 €	-	○	○	○
ZV3	Banquette triplace (coulissante) avec fonction couchette, planche Multiflex à rembourrage, 3 tiroirs	0 €	○	-	-	-
4K3	Verrouillage centralisé avec radiocommande, commande intérieure et SAFELOCK	0 €	○	○	○	○
2FD	Volant cuir multifonction (3 branches)	405 €	○	-	-	-

(●) De série. (○) En option. (-) Non disponible.

Malgré le soin apporté à ce programme de commande, celui-ci ne peut être complètement exhaustif. Nous vous rappelons donc la nécessité de tester systématiquement votre véhicule à l'aide du configurateur avant toute commande. En fonction de la configuration, les équipements en option peuvent faire évoluer le CO2. Toute configuration devra au préalable être validée par le configurateur Volkswagen Véhicules Utilitaires. Dans le cas contraire, la marque ne pourra pas être tenue responsable en cas de non constructibilité et données de consommation et émissions de CO2 différentes.

## OPTIONS

## Assistance à la conduite

		Prix (TTC)	California Beach Camper	California Coast	California Edition	California Ocean
1N5	Direction assistée électromécanique pour personnes handicapées (nécessitant une force de braquage nettement réduite)	95 €	○	○	○	○
6K2	Système de surveillance périmétrique Front Assist avec fonction de freinage d'urgence City	320 €	○	○	○	-
7X2	Système d'aide au stationnement à l'avant et à l'arrière	665 €	○	●	●	-
7X5	Assistant aux manœuvres de stationnement "Park Assist" et système d'aide au stationnement ParkPilot à l'AV et l'AR avec protection latérale active	915 €	○	-	-	●
		250 €	-	○	○	●
KA1	Caméra de recul "Rear View" (lignes statiques)	295 €	○	○	○	●
PAC	Régulateur de distance ACC jusqu'à 210 km/h et système surv. périm. Front Assist avec fonction de freinage d'urgence City	755 €	○	○	○	●
PAU	Assistant aux manœuvres avec remorque ac ParkPilot, assistant de stationnement, protection latérale et caméra de recul (lignes dynamiques)	1 500 €	○	-	-	-
		835 €	-	○	○	-
		295 €	-	-	-	○
PAT	Assistant aux manœuvres avec remorque avec système d'aide au stationnement avant et arrière et caméra de recul (lignes dynamiques)	1 245 €	○	-	-	-
		585 €	-	○	○	-
		45 €	-	-	-	○
PAR	Assistant aux manœuvres avec remorque avec caméra de recul (lignes dynamiques)	494 €	○	-	-	-
		0 €	-	○	○	○
Z0V	Assistant de changement de voie Side Assist	600 €	○	○	○	-
		435 €	-	-	-	○
Z0X	Assistant de changement de voie Side Assist y compris assistant de maintien de voie Lane Assist	1 085 €	○	○	○	-
		920 €	-	-	-	○
UG5	Assistant de démarrage en côte et de descente (Sur moteurs F5, F9, M9)	105 €	○	○	○	○
Z0W	Assistant de maintien de voie Lane Assist	485 €	○	○	○	○
QR9	Système de détection de la signalisation routière	285 €	○	○	○	○

(●) De série. (○) En option. (-) Non disponible.

Malgré le soin apporté à ce programme de commande, celui-ci ne peut être complètement exhaustif. Nous vous rappelons donc la nécessité de tester systématiquement votre véhicule à l'aide du configurateur avant toute commande. En fonction de la configuration, les équipements en option peuvent faire évoluer le CO2. Toute configuration devra au préalable être validée par le configurateur Volkswagen Véhicules Utilitaires. Dans le cas contraire, la marque ne pourra pas être tenue responsable en cas de non constructibilité et données de consommation et émissions de CO2 différentes.

## OPTIONS

## Infotainment

		Prix (TTC)	California Beach Camper	California Coast	California Edition	California Ocean
I8I	Autoradio "Composition Colour" avec écran tactile 6,5"	Série	●	●	-	-
ZIE	Système de navigation "Discover Media" y compris "Streaming & Internet"	1 135 €	○	-	-	-
		1 080 €	-	○	●	-
ZI8	Système de navig. "Discover Media Pro" y compris "Streaming & Internet"	1 825 €	○	-	-	●
		1 770 €	-	○	-	●
		690 €	-	-	○	●
U9B	2 connexions USB (type C) dans le tableau de bord	Série	●	●	●	●
QV3	Réception de radio numérique (DAB+)	Série	●	●	●	●
9ZX	Interface pour téléphone mobile	Série	●	●	●	-
9IJ	Interface pour téléphone mobile "Comfort" avec fonction de charge inductive	390 €	○	○	○	●
Z21	We Connect Plus, durée 1 an	0 €	●	●	-	-
Z22	We Connect Plus, durée 1 an	0 €	○	○	●	-
Z23	We Connect Plus, durée 3 ans	0 €	○	○	○	●

(●) De série. (○) En option. (-) Non disponible.

Malgré le soin apporté à ce programme de commande, celui-ci ne peut être complètement exhaustif. Nous vous rappelons donc la nécessité de tester systématiquement votre véhicule à l'aide du configurateur avant toute commande. En fonction de la configuration, les équipements en option peuvent faire évoluer le CO2. Toute configuration devra au préalable être validée par le configurateur Volkswagen Véhicules Utilitaires. Dans le cas contraire, la marque ne pourra pas être tenue responsable en cas de non constructibilité et données de consommation et émissions de CO2 différentes.

## OPTIONS

## Jantes 17"

		Prix (TTC)	California Beach Camper	California Coast	California Edition	California Ocean
CS4	4 jantes en acier 7J x 17	Série	●	●	-	●
ZOB	Jantes en alliage léger "Aracaju" 7J x 17, en Argent	1 140 €	○	○	-	○
ZOC	Jantes en alliage léger "Aracaju" 7J x 17, en Noir, surface tournée brillante	1 270 €	○	○	-	○
ZOD	Jantes en alliage léger "Posada" 7J x 17 en Noir, surface tournée brillante	1 270 €	○	○	-	○
Z3F	Jantes en alliage léger "Devonport" 7J x 17, en Argent	1 030 €	○	○	-	○
Z2S	Jantes en alliage léger "Woodstock" 7J x 17 en Noir, surface tournée brillante	1 270 €	○	○	-	○



Jantes en acier 17"



Jantes Aracaju 17"



Jantes Aracaju Noir 17"



Jantes Posada Noir 17"



Jantes Devonport 17"



Jantes Woodstock 17"

(●) De série. (○) En option. (-) Non disponible.

Malgré le soin apporté à ce programme de commande, celui-ci ne peut être complètement exhaustif. Nous vous rappelons donc la nécessité de tester systématiquement votre véhicule à l'aide du configurateur avant toute commande. En fonction de la configuration, les équipements en option peuvent faire évoluer le CO2. Toute configuration devra au préalable être validée par le configurateur Volkswagen Véhicules Utilitaires. Dans le cas contraire, la marque ne pourra pas être tenue responsable en cas de non constructibilité et données de consommation et émissions de CO2 différentes.

## OPTIONS

## Jantes 18"

		Prix (TTC)	California Beach Camper	California Coast	California Edition	California Ocean
Z0F	Jantes en alliage léger "Teresina" 8J x 18, en Noir, surface tournée brillante	2 090 €	-	○	●	○
Z3I	Jantes en alliage léger "Springfield" 8J x 18, en Argent	1 950 €	-	○	-	○
Z3M	Jantes en alliage léger "Palmerston" 8J x 18, en Noir, surface tournée brillante	2 090 €	-	○	-	○
	Sur Edition F7, F9, M7 et M9	0 €	-	-	○	-
Z0A	Jantes en alliage léger "Springfield" 8J x 18, en Noir	0 €	-	-	○	-
Z0C	Jantes en alliage léger "Valdivia" 8J x 18, en Noir, surface tournée brillante	2 090 €	-	○	-	○
	Sur Edition F7, F9, M7 et M9	0 €	-	-	○	-



Jantes Teresina 18"



Jantes Springfield 18"



Jantes Palmerston 18"



Jantes Springfield Noir 18"



Jantes Valdivia Noir 18"

(●) De série. (○) En option. (-) Non disponible.

Malgré le soin apporté à ce programme de commande, celui-ci ne peut être complètement exhaustif. Nous vous rappelons donc la nécessité de tester systématiquement votre véhicule à l'aide du configurateur avant toute commande. En fonction de la configuration, les équipements en option peuvent faire évoluer le CO2. Toute configuration devra au préalable être validée par le configurateur Volkswagen Véhicules Utilitaires. Dans le cas contraire, la marque ne pourra pas être tenue responsable en cas de non constructibilité et données de consommation et émissions de CO2 différentes.

## OPTIONS

## Pneumatiques

		Prix (TTC)	California Beach Camper	California Coast	California Edition	California Ocean
<b>Pour jantes 17 pouces</b>						
Q32	Pneus 215/60 R17 C 109/107T, à résistance au roulement optimisée	0 €	●	●	-	●
Q33	Pneus 4 saisons 215/60 R17 C 109/107T, à résistance au roulement optimisée	185 €	○	○	-	○
I30	Pneus 235/55 R17 103H xl, résistance au roulement super-optimisée	0 €	○	○	-	○

## Pour jantes 18 pouces

J22	Pneus 255/45 R18 103H xl, résistance au roulement super-optimisée	0 €	-	○	●	○
-----	---	-----	---	---	---	---

## Accessoires pour jantes et pneus

1PB	Boulons de roue, fermant à clé	50 €	○	○	●	○
-----	--------------------------------	------	---	---	---	---

## Extension de garantie

EA3	Extension de garantie, durée 1 an, kilométrage maximal 90 000 km	650 €	○	○	○	○
EA6	Extension de garantie, durée 2 ans, kilométrage maximal 120 000 km	1 220 €	○	○	○	○
EA9	Extension de garantie, durée 3 ans, kilométrage maximal 150 000 km	1 855 €	○	○	○	○

(●) De série. (○) En option. (-) Non disponible.

Malgré le soin apporté à ce programme de commande, celui-ci ne peut être complètement exhaustif. Nous vous rappelons donc la nécessité de tester systématiquement votre véhicule à l'aide du configurateur avant toute commande. En fonction de la configuration, les équipements en option peuvent faire évoluer le CO2. Toute configuration devra au préalable être validée par le configurateur Volkswagen Véhicules Utilitaires. Dans le cas contraire, la marque ne pourra pas être tenue responsable en cas de non constructibilité et données de consommation et émissions de CO2 différentes.

## PEINTURES

## Peintures unies

		Prix (TTC)	California Beach Camper	California Coast	California Edition	California Ocean
B4B4	Blanc Candy	250 €	○	○	-	○
6U6U	Gris Ascot	0 €	○	○	-	○
4B4B	Rouge Cerise	0 €	○	○	-	○

## Peintures métallisées

C4C4	Bay Leaf Green Métallisé	910 €	○	○	-	○
5A5A	Copper Bronze Métallisé	910 €	○	○	-	○
X3X3	Gris Indium Métallisé	910 €	○	○	-	○
1B1B	Mojave Beige Métallisé	910 €	○	○	-	○
8E8E	Reflet d'Argent Métallisé	910 €	○	○	-	○
I9I9	Rouge Fortana Métallisé	910 €	○	○	-	○
3S3S	Starlight Blue Métallisé	910 €	○	○	-	○

## Peinture nacrée

2T2T	Deep Black Nacré	910 €	○	○	-	○
------	------------------	-------	---	---	---	---

(●) De série. (○) En option. (-) Non disponible.

Malgré le soin apporté à ce programme de commande, celui-ci ne peut être complètement exhaustif. Nous vous rappelons donc la nécessité de tester systématiquement votre véhicule à l'aide du configurateur avant toute commande. En fonction de la configuration, les équipements en option peuvent faire évoluer le CO2. Toute configuration devra au préalable être validée par le configurateur Volkswagen Véhicules Utilitaires. Dans le cas contraire, la marque ne pourra pas être tenue responsable en cas de non constructibilité et données de consommation et émissions de CO2 différentes.

## PEINTURES

## Peintures bicolores

		Prix (TTC)	California Beach Camper	California Coast	California Edition	California Ocean
9791	Blanc Candy/Gris Ascot	2 945 €	○	○	-	○

## Peinture unie

## Peintures métallisées

9798	Reflet d'Argent Métallisé/ Gris Indium Métallisé	2 945 €	○	○	-	○
9393	Reflet d'Argent Métallisé/ Rouge Fortana Métallisé	2 945 €	○	○	-	○
9591	Reflet d'Argent Métallisé/ Starlight Blue Métallisé	2 945 €	○	○	-	○

## Peintures unies/métallisées

9913	Blanc Candy/Bay Leaf Green Métallisé	2 945 €	○	○	-	○
9909	Blanc Candy/Copper Bronze Métallisé	2 945 €	○	○	-	○

## Peinture métallisée/nacrée

9914	Mojava Beige Métallisé/ Deep Black Nacré	2 945 €	○	○	-	○
------	--	---------	---	---	---	---

## Peintures unies/toit noir

B4A1	Blanc Candy Toit Noir	0 €	-	-	○	-
J2A1	Pure Grey Toit Noir	0 €	-	-	○	-
4BA1	Rouge Cerise Toit Noir	0 €	-	-	○	-

## Peintures métallisées/toit noir

5AA1	Copper Bronze Métallisé Toit Noir	910 €	-	-	○	-
X3A1	Gris Indium Métallisé Toit Noir	910 €	-	-	○	-
8EA1	Reflet d'Argent Métallisé Toit Noir	910 €	-	-	○	-
I9A1	Rouge Fortana Métallisé Toit Noir	910 €	-	-	○	-

(●) De série. (○) En option. (-) Non disponible.

Malgré le soin apporté à ce programme de commande, celui-ci ne peut être complètement exhaustif. Nous vous rappelons donc la nécessité de tester systématiquement votre véhicule à l'aide du configurateur avant toute commande. En fonction de la configuration, les équipements en option peuvent faire évoluer le CO2. Toute configuration devra au préalable être validée par le configurateur Volkswagen Véhicules Utilitaires. Dans le cas contraire, la marque ne pourra pas être tenue responsable en cas de non constructibilité et données de consommation et émissions de CO2 différentes.




## HABILLAGES

## Inserts décoratifs


		Prix (TTC)	California Beach Camper	California Coast	California Edition	California Ocean
7TC	Inserts décoratifs "Bright Brushed Grey"	235 €	○	●	●	○
7TD	Inserts décoratifs "Pewter Wave Grey"	Série	-	-	-	●

## Sellerie


NOB	Garnitures de siège en tissu, dessin "Mixed Dots"	0 €	●	●	●	-
NOD	Garnitures de siège en tissu, dessin "Circuit"	0 €	-	○	○	●
NOP	Garnitures de siège en tissu, dessin "Quadratic"	0 €	○	-	-	-
N3R	Bandes centrales de siège en microfibre "ArtVelours", bourrelets latéraux de maintien du siège en style cuir	1 275 €	○	○	○	○




Sellerie en tissu "Mixed Dots" - NOB



Sellerie en tissu "Circuit" - NOD



Sellerie en tissu "Quadratic" - NOP



Sellerie microfibre "ArtVelours" - N3R

(●) De série. (○) En option. (-) Non disponible.

Malgré le soin apporté à ce programme de commande, celui-ci ne peut être complètement exhaustif. Nous vous rappelons donc la nécessité de tester systématiquement votre véhicule à l'aide du configurateur avant toute commande. En fonction de la configuration, les équipements en option peuvent faire évoluer le CO2. Toute configuration devra au préalable être validée par le configurateur Volkswagen Véhicules Utilitaires. Dans le cas contraire, la marque ne pourra pas être tenue responsable en cas de non constructibilité et données de consommation et émissions de CO2 différentes.

## HABILLAGES

### Sièges / tableau de bord haut-bas / plancher

		Prix (TTC)	California Beach Camper	California Coast	California Edition	California Ocean
GU	Noir Titane/Noir Titane-Noir Titane/ Noir Titane	0 €	○	-	-	-
GV	Palladium-Noir Titane/Noir Titane-Noir Titane/Noir Titane	0 €	○	-	-	-
DJ	Palladium/Noir Titane-Noir Titane/ Palladium	0 €	○	○	○	○

### Armoire encastrée

118	Armoire en placage "Bright Oak" avec raccord pour douche extérieure	Série	-	●	●	-
116	Armoire en placage "Graphite Grey" avec raccord pour douche extérieure	Série	-	-	-	●

(●) De série. (○) En option. (-) Non disponible.

Malgré le soin apporté à ce programme de commande, celui-ci ne peut être complètement exhaustif. Nous vous rappelons donc la nécessité de tester systématiquement votre véhicule à l'aide du configurateur avant toute commande. En fonction de la configuration, les équipements en option peuvent faire évoluer le CO2. Toute configuration devra au préalable être validée par le configurateur Volkswagen Véhicules Utilitaires. Dans le cas contraire, la marque ne pourra pas être tenue responsable en cas de non constructibilité et données de consommation et émissions de CO2 différentes.

## CARACTÉRISTIQUES TECHNIQUES : DIESEL BLUEMOTION TECHNOLOGIE

	2.0 TDI 110			2.0 TDI 150			2.0 TDI 150				2.0 TDI 4MOTION 150				2.0 TDI 4MOTION 150				2.0 TDI 198				2.0 TDI 4MOTION 198			
	Beach Camper	Coast	Ocean	Beach Camper	Coast	Ocean	Beach Camper	Coast	Ocean	Edition	Beach Camper	Coast	Ocean	Edition	Beach Camper	Coast	Ocean	Edition	Beach Camper	Coast	Ocean	Edition	Beach Camper	Coast	Ocean	Edition
<b>Moteurs</b>	Common-Rail à injection directe			Common-Rail à injection directe			Common-Rail à injection directe				Common-Rail à injection directe				Common-Rail à injection directe				Common-Rail à injection directe							
Nombre de cylindres / Cylindrée, cm <sup>3</sup>	4 / 1968			4 / 1968			4 / 1968				4 / 1968				4 / 1968				4 / 1968							
Puissance maximum, ch. à tr/mn	110 (81) à 3200 - 4250			150 (110) à 3250 - 3750			150 (110) à 3250 - 3750				150 (110) à 3250 - 3750				150 (110) à 3250 - 3750				198 (146) à 3800 - 4000				198 (146) à 3800 - 4000			
Couple maximum, Nm à tr/mn	250 à 1400 - 3000			340 à 1500 - 3000			340 à 1500 - 3000				340 à 1500 - 3000				340 à 1500 - 3000				450 à 1400 - 2400				450 à 1400 - 2400			
Norme d'émissions antipollution	Euro 6 - TEMP			Euro 6 - TEMP			Euro 6 - TEMP				Euro 6 - TEMP				Euro 6 - TEMP				Euro 6				Euro 6			
Boîte de vitesses	BVM5			BVM6			DSG7				BVM6				DSG7				DSG7				DSG7			
Batterie supplémentaire, A (Ah)	420 (75)			420 (75)			420 (75)				420 (75)				420 (75)				420 (75)				420 (75)			

### Poids (kg) <sup>(1)(2)</sup>

Poids à vide	2 334	2 442	2 466	2 364	2 472	2 496	2 384	2492	2516	2504	2486	2594	2618	2501	2609	2633	2621	2406	2514	2538	2526	2516	2624	2648	2636
Poids total autorisé	3 080			3 080			3 080				3080				3080				3080						
PTRA	4 900			5 200			5 300				5300				5300				5300						
Charge admissible sur galerie	50			50			50				50				50				50						
Poids remorqué freiné	2 200			2 500			2 500				2500				2500				2500						
Poids remorqué non freiné	750			750			750				750				750				750						

### Performances <sup>(3)</sup>

Vitesse de pointe (km/h)	164			179			178				176				175				197				194			
0 à 100 km/h (s)	17,3			14,2			14,3				14,5				14,6				11,9				11,3			

### Consommations <sup>(4)</sup> cycle NEDC 2.0\*

Urbain (l/100 km)	ND	7,8	ND	8,1	ND	7,6	7,7	ND	9,0	ND	8,6	8,7	ND	7,7	7,8	ND	8,6	7,8	ND	8,6	7,8	ND	8,6	7,8
Extra urbain (l/100 km)	ND	6,0	ND	6,0	ND	6,0	6,1	ND	6,7	ND	6,7	6,8	ND	5,8	5,9	ND	6,5	5,9	ND	6,5	5,9	ND	6,5	5,9
Mixte (l/100 km)	ND	6,7	ND	6,8	ND	6,5	6,6	ND	7,5	ND	7,4	7,5	ND	6,5	6,6	ND	7,3	6,6	ND	7,3	6,6	ND	7,3	6,6
Émissions CO <sub>2</sub> , g/km	ND	176	ND	178	ND	173	175	ND	198	ND	195	197	ND	172	174	ND	192	174	ND	192	174	ND	192	174

### Pneumatiques

Pneus à faible résistance au roulement	215/60 R17 C 109/107T	215/60 R17 C 109/107T	215/60 R17 C 109/107T	255/45 R18 103H xl	215/60 R17 C 109/107T	215/60 R17 C 109/107T	215/60 R17 C 109/107T	255/45 R18 103H xl	215/60 R17 C 109/107T	255/45 R18 103H xl	215/60 R17 C 109/107T	255/45 R18 103H xl	215/60 R17 C 109/107T	255/45 R18 103H xl
--	-----------------------	-----------------------	-----------------------	--------------------	-----------------------	-----------------------	-----------------------	--------------------	-----------------------	--------------------	-----------------------	--------------------	-----------------------	--------------------

### Puissance fiscale

Puissance fiscale, CV	7			7			7				7				7				7			
-----------------------	---	--	--	---	--	--	---	--	--	--	---	--	--	--	---	--	--	--	---	--	--	--

\*Ces données NEDC 2.0 communiquées ne constituent pas la valeur fiscale définitive qui sera communiquée ultérieurement par l'administration française

(1) Ces valeurs de consommation de carburant et d'émission de CO<sub>2</sub> correspondent aux valeurs déterminées au 01/01/2018 selon la norme NEDC 1.0 et sont susceptibles d'évolution en application de la nouvelle procédure d'homologation européenne (WLTP/NEDC 2.0)

(1) Poids avec conducteur et 90% du plein de carburant. La présence d'options peut augmenter le poids à vide du véhicule entraînant une augmentation de la consommation et des émissions ainsi qu'une diminution de la charge utile du véhicule.

(2) La puissance du moteur diminue avec l'altitude. Il faut donc retirer 10% du poids total avec remorque à partir de 1000 mètres au dessus du niveau de la mer et à chaque nouveau palier de 1000 mètres.

(3) Mesures réalisées sur circuit

(4) Les valeurs de consommation 99 / 100 / CE sont basées sur le poids à vide effectif du véhicule. C'est pourquoi les équipements en option peuvent entraîner une légère augmentation des valeurs indiquées.

Les valeurs réelles peuvent différer de celles-ci, suivant le mode de conduite, les conditions de route, le trafic, l'environnement et l'état du véhicule.

Capacité du réservoir de carburant, env. 70 l

(5) La puissance maxi de l'alternateur est de 180A, celle de la batterie est de 420A (75Ah). Possibilité de renforcer la batterie et/ou l'alternateur, voir compatibilité dans le Configurateur.

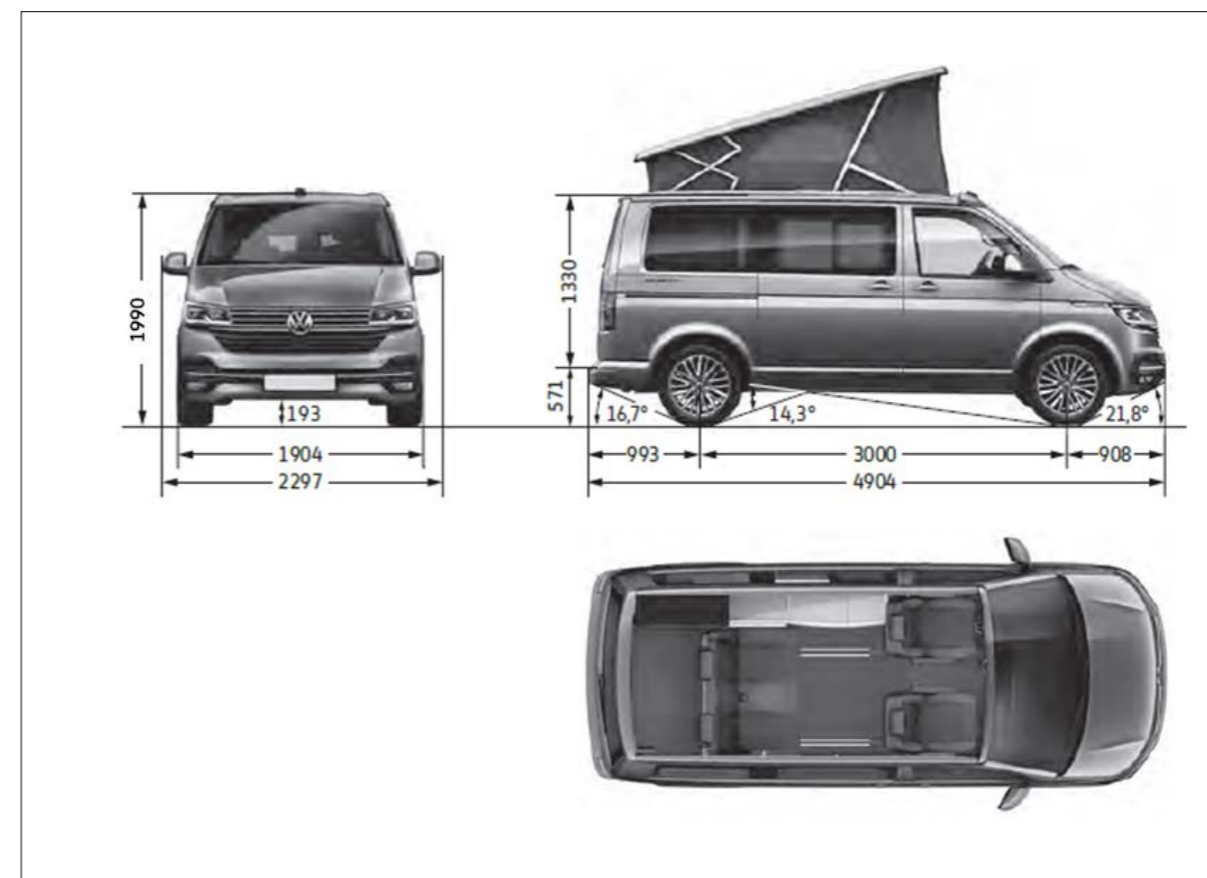
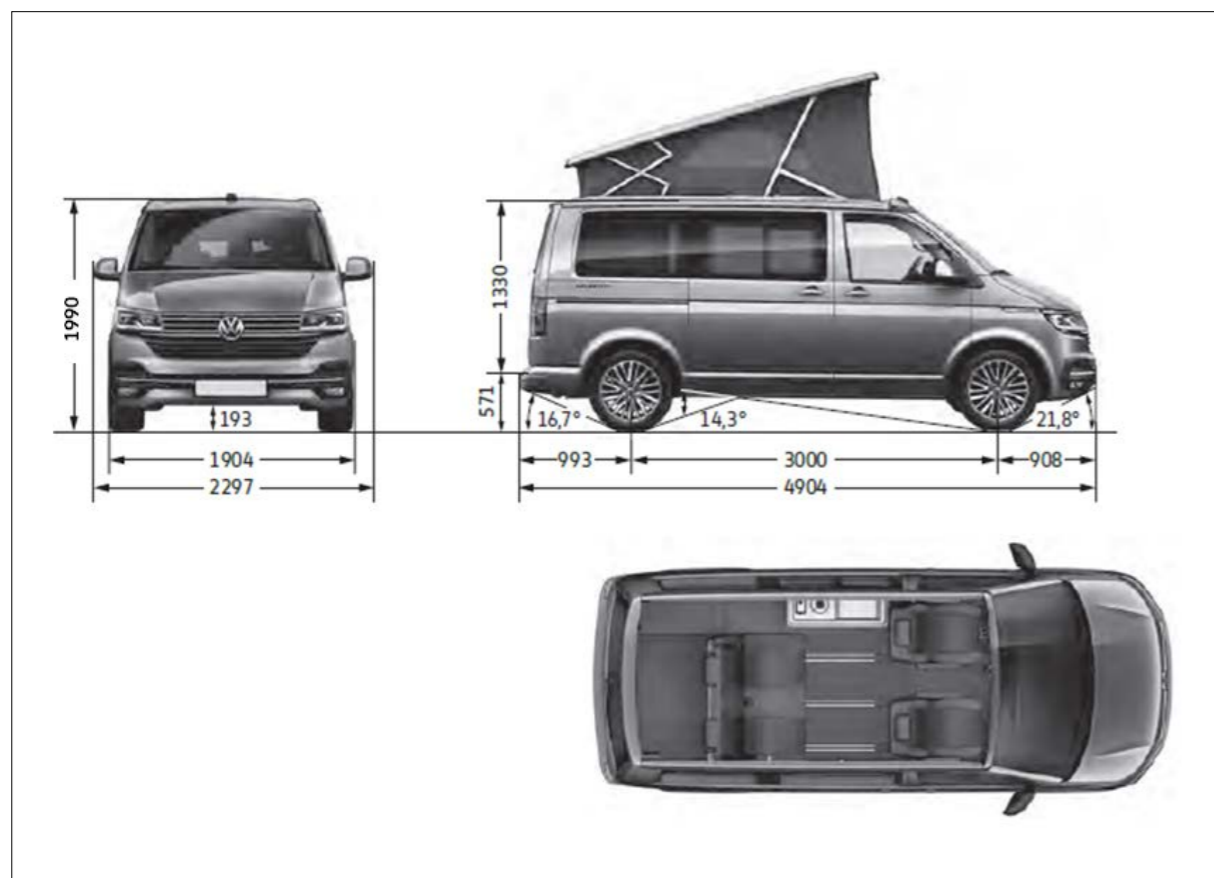
## DIMENSIONS CALIFORNIA 6.1

### Dimensions California Beach Camper

Espace passagers / bagages, superficie (m2)	4,3
Longueur	4.904
Longueur du véhicule avec attelage (mm)	5.006
Largeur sans rétroviseurs extérieur	1.904
Portes latérales coulissantes, largeur x hauteur (mm): - avec porte coulissante manuelle (1) - avec porte coulissante électrique (2)	1.011 x 1.247 (1) 948 x 1.247 (2)
Hayon, largeur x hauteur (mm)	1.438 x 1.262
Hauteur	1.990
Empattement	3.000
Diamètre de braquage (m)	11.9

### Dimensions California Coast, Ocean et Edition

Espace passagers / bagages, superficie (m2)	4,0
Longueur	4.904
Longueur du véhicule avec attelage (mm)	5.006
Largeur sans rétroviseurs extérieur	1.904
Portes latérales coulissantes, largeur x hauteur (mm): - avec porte coulissante manuelle (1) - avec porte coulissante électrique (2)	1.011 x 1.247 (1) 948 x 1.247 (2)
Hayon, largeur x hauteur (mm)	1.438 x 1.262
Hauteur	1.990
Empattement	3.000
Diamètre de braquage (m)	11.9



## LE SERVICE COMPLET POUR ÉVITER LES COUPS D'ARRÊT

### Votre utilitaire doit répondre et s'adapter à vos attentes

De la même manière, les services d'entretien, d'assurance ou de financement qui vous intéressent doivent pouvoir proposer un équilibre entre rendement et qualité de service. C'est encore une fois ce que propose CarePort<sup>1)</sup> : différentes prestations du quotidien à choisir selon vos besoins, assorties d'une Garantie de Mobilité dans toute l'Europe, pour ne jamais freiner vos projets.

Rendez-vous chez votre Distributeur Volkswagen Véhicules Utilitaires pour toutes informations complémentaires, ou sur notre site internet sur [www.volkswagen-utilitaires.fr](http://www.volkswagen-utilitaires.fr), rubrique "CarePort".

### CarePort Individual pour les clients particuliers<sup>2)</sup>

Financement/ Location Longue Durée	Assurance et bien plus	Services	Mobilité
Crédit classique	Assurance Auto <sup>3)</sup> , Tiers, Tiers + Vol, incendie et contenu du véhicule, Tous risques	Garantie Capital Auto <sup>5)</sup>	Garantie Mobilité LongLife
Abregio style	Assurance décès, incapacité et perte d'emploi <sup>4)</sup>	Extension de garantie <sup>6)</sup>	
Location Longue Durée particuliers	Garantie Capital Auto <sup>5)</sup> Perte financière <sup>5)</sup>	Forfait service entretien et Entretien + <sup>7)</sup> Véhicules de remplacement <sup>8)</sup>	

## CarePort | Service & Mobilité

### Solution CarePort Pro

Solution CarePort Pro, c'est une offre de location longue durée complète et avantageuse. Sans apport et de 12 à 60 mois, profitez du véhicule utilitaire Volkswagen de votre choix ainsi que d'un ensemble de services compris vous garantissant une mobilité maximale. Résultat : votre maîtrise des coûts est totale, votre sérénité aussi. Une offre unique, réservée aux professionnels avertis.

#### Garantie

- Applicable pour toute panne relative au dysfonctionnement d'une pièce ou d'un organe du véhicule.
- Prise en charge dès le premier euro, sans franchise et sans vétusté dans la limite de 240 000 km.

#### Maintenance

- Sécurité maximale grâce aux entretiens et contrôles réguliers du véhicule.
- Prise en charge des opérations de maintenance prévues dans le carnet d'entretien du véhicule.
- Aucune avance de frais auprès de 700 réparateurs agréés Volkswagen Group France.

#### Assistance

- Assistance 24h sur 24 et 7 jours sur 7 par téléphone, partout en France et dans certains pays européens.
- Prise en charge du véhicule sur place, pour réparation ou rapatriement.

#### Véhicule de remplacement

- Mise à disposition immédiate d'une solution de mobilité.
- Applicable en cas d'événements entraînant l'immobilisation du véhicule : panne mécanique, accident, vol, tentative de vol, perte totale ou opération d'entretien.

#### Perte financière

- Solde du contrat financier en cas de sinistre (vol ou perte).

1) CarePort est une marque déposée de Volkswagen Véhicules Utilitaires en coopération avec Volkswagen Bank GmbH, Volkswagen Leasing GmbH, Autoversicherung AG et Volkswagen Versicherungs Service, Succursale de Volkswagen Versicherungsdienst GmbH

2) La disponibilité, les services et la possibilité de combiner les prestations peuvent varier en fonction de vos exigences individuelles et des conditions contractuelles, de la nature, de l'utilisation, du mode d'acquisition et de l'autorisation de mise en circulation de votre Véhicule Utilitaire Volkswagen.

3) Assurance souscrite auprès d'AXA France IARD, S.A. au capital de 214 799 030 € - 26 rue Drouot 75009 PARIS N° 722 057 460 RCS Paris par l'intermédiaire de SATEC ODL ASSURANCES, S.A au capital de 25 244 877,42 € - 24 rue Cambacérés 75008 PARIS - Tél. : 01 42 80 15 03 - Fax : 01 70 60 11 13, Entreprises régies par le Code des assurances.

4) Assurance Décès Incapacité Perte d'Emploi issue de la convention d'assurance collective n° 2420/593 souscrite auprès de Cardif Assurance Vie S.A au capital social de 688 507 760 €, N°732 028 154 RCS Paris et Cardif Assurances Risques Divers S.A au capital social de 14 784 000 €, N°308 896 547 RCS Paris, Siège social : 1 Boulevard Haussmann - 75009 Paris.

5) Assurance souscrite auprès de COVEA FLEET S.A., à Directoire et conseil de surveillance au capital de 93 714 549 € RCS Le Mans B 342 815 339 - 160 rue Henri Champion - 72100 LE MANS, Entreprise régie par les Code des assurances, 61 rue Taitbout 75009 PARIS.

6) Garantie souscrite auprès de VOLKSWAGEN VERSICHERUNG AG - S.A. de droit allemand - Capital social : 50 000 € - Succursale France : Paris Nord 2, 22 avenue des Nations - Bat Rostand - 93420 Villepinte - RCS Bobigny 529 212 912 - Société d'assurance régie par le Code des assurances. Garantie souscrite auprès d'Opteven Assurances, Société d'assurance et d'assistance au capital de 5 335 715 €, dont le siège social est situé 35-37 rue L. Guérin, 69100 Villeurbanne, RCS Lyon N°379 954 886 régie par le Code des assurances.

7) Le " Contrat de Maintenance " applicable aux clients professionnels fait l'objet d'un contrat souscrit par Volkswagen Bank GmbH auprès de Opteven Assurances, d'assurance et d'assistance au capital de 5 335 715 €, dont le siège social est situé 35-37 rue L. Guérin, 69100 Villeurbanne. RCS Lyon N° 379 954 886 régie par le code des assurances et soumise au contrôle de l'ACP et Opteven Services, S.A. au capital de 365 878 €, immatriculée au Registre du Commerce et des Sociétés de Lyon sous le numéro B 333 375 426, dont le siège social est situé 35-37 rue L. Guérin - 69100 Villeurbanne.

8) Les prestations sont fournies par EUROP ASSISTANCE France 1 promenade de la Bonnette, 92230 Gennevilliers, entreprise régie par le Code des assurances, S.A. au capital de 23 601 857 €, RCS Nanterre 451 366 405. Un crédit vous engage et doit être remboursé. Vérifiez vos capacités de remboursement avant de vous engager.

