



# Grand California

Tarif 2023 n°3 au 24 novembre 2023

Année-modèle 2024



# Sommaire

## Principales différences avec la version précédente

- Changement de l'année modèle
- Evolution des tarifs des modèles, des peintures et des options

## Équipements de série

- 03** Principaux équipements de série par modèle

## Tarifs

- 04** Tarifs des modèles (TTC)

## Modèles

- 05-06** Grand California 600 3,5t (4 places)
- 07-08** Grand California 680 3,5t (2 places)

## Options

- 09-16** Options

## Peintures

- 17** Peintures unies
- 17** Peintures métallisées
- 17** Peintures bicolores

## Données techniques

- 18** Caractéristiques techniques

## Label pneumatiques

- 19** Réglementation étiquetage pneumatiques

## Dimensions

- 20** Dimensions extérieures du Grand California
- 21** Dimensions intérieures du Grand California



### Pour naviguer dans ce document vous pouvez :

- Cliquer sur les onglets en haut de page pour accéder la première page de la section
- Ou via le sommaire pour accéder directement à la page désirée

Lorsque vous rencontrez ces symboles dans le document cliquez pour :



Faire un zoom



Voir le visuel



Accéder à une vidéo



Fermer zoom ou visuel

## Principaux équipements de série par modèle

### Grand California 600 3,5t (4 places)



#### Équipements spécifiques :

- Banquette 2 places dans l'espace de vie avec ceintures 3 points & ancrages de siège enfants ISOFIX et Top Thether
- 4 jantes noires en acier 6,5J x 16 avec charge de 1 050 kg
- Lit superposé au-dessus du poste de conduite, y compris échelle, éclairage et fenêtre de toit panoramique

### Grand California 680 3,5t (2 places)



#### Équipements spécifiques :

- Banquette 2 places dans l'espace de vie sans ceinture de sécurité (Il ne sera pas possible de transporter plus de deux passagers dans ce véhicule car il ne comporte que deux ceintures de sécurité; une pour le conducteur et une pour le passager avant.)
- 4 jantes noires en acier 6,5J x 16 avec charge de 1 050 kg

### Principaux équipements communs

- Applications en chrome dans la cabine
- Caméra de recul "Rear View"
- We Connect et We Connect Plus (Guide & inform et Security & Service)
- Service d'appel d'urgence eCall
- 2 chaises pliantes California et une table de camping California intégrées au véhicule pour l'extérieur
- Chauffage gaz et chauffe-eau avec élément chauffant électrique supplémentaire pour fonctionnement gaz, électrique ou mixte (Truma Combi 6 E)
- Climatiseur manuel "Climatic"
- Détecteur de fatigue
- Éclairage du marchepied à l'avant
- Enjoliveurs de roue pour jantes en acier 16"
- Essuie-glace automatique avec détecteur de pluie
- Feux de jour à allumage automatique, fonction "Départ de chez soi" et fonction "Retour chez soi"
- Grille de calandre avec trois baguettes chromées
- Pack rangements avec deux emplacements 1-DIN au milieu dans la couronne de pavillon du poste de conduite
- 2 pare-soleil, rabattables et pivotants latéralement, côté passager avant avec miroir de courtoisie
- Préparation pour dispositif d'attelage (avec système de stabilisation de remorque) avec câblage et calculateur
- Prises 12 V dans la cabine (trois dans le tableau de bord, une dans l'armature de siège gauche)
- Projecteurs antibrouillard y compris feux de braquage
- Réception de radio numérique (DAB+)
- Régulateur de vitesse, y compris limiteur de vitesse
- Régulation automatique des feux de route "Light Assist"
- Rétroviseurs extérieurs réglables et dégivrants électriquement
- Store blanc sur le côté droit du véhicule
- Système d'aide au stationnement à l'avant et à l'arrière avec protection latérale active
- Système de navigation "Discover Media" y compris streaming & Internet avec écran tactile 8", 4 haut-parleurs, interface Bluetooth pour téléphone mobile et App-Connect avec ou sans fil (Interfaces disponibles : MirrorLink, Android Auto, Apple CarPlay)
- Vibreur et témoin d'alerte pour ceinture du conducteur et du passager avant non attachée
- Volant multifonction 3 branches
- Assistant de maintien de voie «Lane Assist»
- Fonctionnement intermittent des essuie-glace, avec détecteur de lumière et de pluie
- Système de contrôle de la pression des pneus (mesure directe)
- Système de surveillance périmétrique Front Assist avec fonction de freinage d'urgence City
- Éclairage de jour avec allumage auto. des projecteurs, fonction Leaving Home et fonction Coming Home manuelle

## Tarifs (TTC)

	Réf	Moteur	Puiss. réelle (ch)	Boîte de vitesses	Puiss. fiscale (CV)	Conso. Mixte (l/100km) cycle WLTP*	Émission CO2 Mixte (g/km) cycle WLTP*	Tarif TTC (€)
<b>Grand California 600 3,5t</b>	SCBB8B	2.0 TDI EU6	177	Boîte automatique 8 vitesses	7	<b>10,9</b>	285	<b>87 500 €</b>
<b>Grand California 680 3,5t</b>	SCCB8B	2.0 TDI EU6	177	Boîte automatique 8 vitesses	7	<b>10,9</b>	285	<b>87 340 €</b>

Frais de Transport inclus : 1 716,18 € TTC

\*Ces données WLTP communiquées ne constituent pas la valeur fiscale définitive, l'ensemble des valeurs de CO2 et de consommations sont susceptibles d'évolution. Malgré le soin apporté à ce programme de commande, celui-ci ne peut être complètement exhaustif. Nous vous rappelons donc la nécessité de tester systématiquement votre véhicule à l'aide du configurateur avant toute commande. En fonction de la configuration, les équipements en option peuvent faire évoluer le CO2.



## Grand California 600 3,5t (4 places) Équipements de série



### Carrosserie

- Pare-brise en verre feuilleté et athermique
- Pare-chocs avant en gris avec écran peint dans la teinte du véhicule
- Porte coulissante avec déport augmenté, à droite au niveau de l'espace de vie
- Rétroviseur extérieur à droite, convexe, avec clignotant à LED intégré et zone grand angle
- Rétroviseur extérieur à gauche, convexe, avec clignotant à LED intégré et zone grand angle
- Rétroviseurs extérieurs réglables et dégivrants électriquement
- Un œillet de remorquage à l'avant
- Volume du réservoir à carburant de 75 l

### Trains roulants

- Kit de crevaision avec compresseur 12 volts et produit de colmatage des pneus
- Outillage de bord
- Pneus été 235/65 R16 C 115/113R, à résistance au roulement optimisée
- Suspension et amortisseurs standard avec stabilisation renforcée

### Sécurité

- Airbags pour le conducteur et le passager avant avec fonction de désactivation de l'airbag du passager avant
- Antidémarrage électronique
- Assistant de démarrage en côte
- Assistant de vent latéral
- Ceintures de sécurité trois points avec dispositif de réglage en hauteur
- Freins à disque à l'avant, diamètre 303 mm
- Programme électronique de stabilisation et ABS
- Projecteurs doubles halogène
- Rétroviseur intérieur de sécurité avec fonction de réglage jour/nuit
- Sécurité-enfants dans le compartiment passagers
- Vibreur et témoin d'alerte pour ceinture du conducteur non attachée

## Grand California 600 3,5t (4 places) Équipements de série



### Intérieur

- Boîte à gants éclairée et fermant à clé
- Garnitures de siège en tissu "Valley"
- Revêtement de plancher en caoutchouc au niveau du poste de conduite
- Siège conducteur pivotant
- Siège passager avant pivotant

### Confort/Infotainment

- 2 connexions USB (type C) dans le tableau de bord
- 2 clés pliantes avec fonction de radiocommande
- 2e batterie avec relais de coupure et surveillance de la batterie (batterie AGM)
- 4 porte-gobelets dans le tableau de bord
- Alternateur 180 A
- Batterie 520 A (92 Ah)
- Cadres avec système d'affichage multifonction "Plus"
- Commande vocale
- Dispositif start/stop de mise en veille du moteur avec récupération de l'énergie au freinage
- Préparation pour prise extérieure 230 V
- Verrouillage centralisé avec radiocommande et commande intérieure



## Grand California 680 3,5t (2 places) Équipements de série



### Carrosserie

- Feux de repérage latéraux
- Pare-brise en verre feuilleté et athermique
- Pare-chocs avant en gris avec écran peint dans la teinte du véhicule
- Porte coulissante avec déport augmenté, à droite au niveau de l'espace de vie
- Rétroviseur extérieur à droite, convexe, avec clignotant à LED intégré et zone grand angle
- Rétroviseur extérieur à gauche, convexe, avec clignotant à LED intégré et zone grand angle
- Rétroviseurs extérieurs réglables et dégivrants électriquement
- Un œillet de remorquage à l'avant
- Volume du réservoir à carburant de 75 l

### Trains roulants

- Kit de crevaison avec compresseur 12 volts et produit de colmatage des pneus
- Outillage de bord
- Pneus été 235/65 R16 C 115/113R, à résistance au roulement optimisée
- Suspension et amortisseurs standard avec stabilisation renforcée

### Sécurité

- Airbags pour le conducteur et le passager avant avec fonction de désactivation de l'airbag du passager avant
- Antidémarrage électronique
- Assistant de démarrage en côte
- Assistant de vent latéral
- Ceintures de sécurité trois points avec dispositif de réglage en hauteur
- Freins à disque à l'avant, diamètre 303 mm
- Programme électronique de stabilisation et ABS
- Projecteurs doubles halogène
- Rétroviseur intérieur de sécurité avec fonction de réglage jour/nuit
- Sécurité-enfants dans le compartiment passagers
- Vibreur et témoin d'alerte pour ceinture du conducteur non attachée

## Grand California 680 3,5t (2 places) Équipements de série



### Intérieur

- Boîte à gants éclairée et fermant à clé
- Garnitures de siège en tissu "Valley"
- Revêtement de plancher en caoutchouc au niveau du poste de conduite
- Siège conducteur pivotant
- Siège passager avant pivotant

### Confort/Infotainment

- 2 connexions USB (type C) dans le tableau de bord
- 2 clés pliantes avec fonction de radiocommande
- 2e batterie avec relais de coupure et surveillance de la batterie (batterie AGM)
- 4 porte-gobelets dans le tableau de bord
- Alternateur 180 A
- Batterie 520 A (92 Ah)
- Cadres avec système d'affichage multifonction "Plus"
- Commande vocale
- Dispositif start/stop de mise en veille du moteur avec récupération de l'énergie au freinage
- Préparation pour prise extérieure 230 V
- Verrouillage centralisé avec radiocommande et commande intérieure





## Options

Pour toujours plus de personnalisation

		Prix (TTC)	Grand California 600	Grand California 680
<b>Packs d'équipements</b>				
<b>PACK TECHNIQUE</b>				
ZVG	- Airbag conducteur et passager avant avec désactivation de l'airbag passager avant - 4UF - Asistant maintien de voie «Lane Assist» - 7Y4 - Détecteur de fatigue - EM1 - Fonctionnement intermittent des essuie-glaces avec détecteur de pluie - 8N6 - Limiteur de vitesse - 8T9 - Front Assist avec fonction de freinage d'urgence city - 6K2 - Volant multifonction 3 branches - 2ZA - Eclairage de jour avec allumage automatique des projecteurs, fonction leaving home et fonction coming home manuelle - 8K3 - Système de contrôle de la pression des pneus (mesure directe) - 7K3	Série	●	●
<b>PACK ASSISTANCE</b>				
PVA	- Régulateur de vitesse, y compris limiteur de vitesse - 8T6	Série	●	●
<b>PACK ASSISTANCE PLUS</b>				
PVD	- Régulateur de distance ACC automatique jusqu'à 160 km/h, y compris limiteur de vitesse - 8T7 <b>Attention</b> : Force 2ZW	1 130 €	○	○
<b>PACK ASSISTANCE ETENDU</b>				
PVE	- Assistant de maintien de voie «Lane Assist» y compris capteur d'angle mort avec assistant de sortie de stationn - 7Y9 - Rétroviseurs extérieurs, réglables, dégivrants et rabattables électriquement - 6XP <b>Attention</b> : force 9X0	670 €	○	○
<b>PACK ASSISTANCE PRO</b>				
PVF	- Assistant aux manoeuvres de stationnement "Park Assist" et système d'aide au stationnement à l'AV et l'AR avec protection latérale active - 9X1	250 €	○	○

Malgré le soin apporté à ce programme de commande, celui-ci ne peut être complètement exhaustif. Nous vous rappelons donc la nécessité de tester systématiquement votre véhicule à l'aide du configurateur avant toute commande. En fonction de la configuration, les équipements en option peuvent faire évoluer le CO2. Toute configuration devra au préalable être validée par le configurateur Volkswagen Véhicules Utilitaires. Dans le cas contraire, la marque ne pourra pas être tenue responsable en cas de non constructibilité et données de consommation et émissions de CO2 différentes.

## Options

Pour toujours plus de personnalisation

	Prix (TTC)	Grand California 600	Grand California 680
<b>Porte-vélos</b>			
YBG Porte-vélos pour deux vélos à l'arrière	580 €	<input type="radio"/>	<input type="radio"/>
<b>Accessoires pour jantes/pneus</b>			
1PB Boulons de roue, fermant à clé	35 €	<input type="radio"/>	<input type="radio"/>
<b>Airbags</b>			
4UF Airbags pour conducteur et passager avant avec désactivation de l'airbag du passager avant	Série	<input checked="" type="radio"/>	<input checked="" type="radio"/>
4X3 Airbags latéraux et de tête pour conducteur et passager avant	1 170 €	<input type="radio"/>	<input type="radio"/>
<b>Bavolet de garde-boue</b>			
6N1 Bavette pare-boue à l'arrière	65 €	<input type="radio"/>	<input type="radio"/>
6N3 Bavette pare-boue à l'avant	65 €	<input type="radio"/>	<input type="radio"/>
6N2 Bavette pare-boue à l'avant et à l'arrière	115 €	<input type="radio"/>	<input type="radio"/>
<b>Capacité en carburant</b>			
1Z0 Premier remplissage en carburant de 7 l	Série	<input checked="" type="radio"/>	<input checked="" type="radio"/>
1Z2 Premier remplissage en carburant de 15 l	25 €	<input type="radio"/>	<input type="radio"/>
<b>Capacités des batteries / alternateurs</b>			
NY5 Capacité de batterie AGM et d'alternateur standard	135 €	<input type="radio"/>	<input type="radio"/>
NY4 Batterie AGM et alternateur avec capacité augmentée	375 €	<input type="radio"/>	<input type="radio"/>

De série.  En option. (-) Non disponible.

Malgré le soin apporté à ce programme de commande, celui-ci ne peut être complètement exhaustif. Nous vous rappelons donc la nécessité de tester systématiquement votre véhicule à l'aide du configurateur avant toute commande. En fonction de la configuration, les équipements en option peuvent faire évoluer le CO2. Toute configuration devra au préalable être validée par le configurateur Volkswagen Véhicules Utilitaires. Dans le cas contraire, la marque ne pourra pas être tenue responsable en cas de non constructibilité et données de consommation et émissions de CO2 différentes.

## Options

Pour toujours plus de personnalisation

	Prix (TTC)	Grand California 600	Grand California 680
<b>Chambre et habitation</b>			
YDS Toilettes à ventilation SOG	235 €	<input type="radio"/>	<input type="radio"/>
YCC Système SAT pour réception TV	2 635 €	<input type="radio"/>	<input type="radio"/>
<b>Chauffages stationnaires / chauffages d'appoint</b>			
7E7 Chauffage d'appoint à air électrique (1 400 W)	300 €	<input type="radio"/>	<input type="radio"/>
9M5 Chauffage supplémentaire au fuel	715 €	<input type="radio"/>	<input type="radio"/>
7VL Chauffage d'appoint à eau avec fonction de chauffage stationnaire programmable et radiocommande	1 255 €	<input type="radio"/>	<input type="radio"/>
7VM Chauffage stationnaire à air, programmable, avec radiocommande	1 790 €	<input type="radio"/>	<input type="radio"/>
7VF Chauffage stationnaire à air, programmable, avec radiocommande et réchauffeur additionnel	1 875 €	<input type="radio"/>	<input type="radio"/>
9M4 Chauffage stationnaire à air et chauffage d'appoint à eau, programmables, avec radiocommande	2 725 €	<input type="radio"/>	-
<b>Chauffages / climatiseurs</b>			
KH6 Climatiseur à régulation électronique dans la cabine	Série	<input checked="" type="radio"/>	<input checked="" type="radio"/>
9AK Climatiseur «Air Care Climatronic»	1 125 €	<input type="radio"/>	<input type="radio"/>

De série.  En option. (-) Non disponible.

Malgré le soin apporté à ce programme de commande, celui-ci ne peut être complètement exhaustif. Nous vous rappelons donc la nécessité de tester systématiquement votre véhicule à l'aide du configurateur avant toute commande. En fonction de la configuration, les équipements en option peuvent faire évoluer le CO2. Toute configuration devra au préalable être validée par le configurateur Volkswagen Véhicules Utilitaires. Dans le cas contraire, la marque ne pourra pas être tenue responsable en cas de non constructibilité et données de consommation et émissions de CO2 différentes.

## Options

Pour toujours plus de personnalisation

	Prix (TTC)	Grand California 600	Grand California 680
<b>Clé pour système de fermeture</b>			
8QJ 2 clés pliantes de radiocommande	Série	●	●
8QL 4 clés pliantes de radiocommande	70 €	○	○
<b>Contrôle de la pression de pneu</b>			
7K3 Affichage du contrôle de la pression des pneus	Série	●	●
<b>Dispositif d'alerte de dépassement de vitesse / de limitation de vitesse</b>			
6Y1 Avertisseur de survitesse	135 €	○	○

● De série. ○ En option. (-) Non disponible.

Malgré le soin apporté à ce programme de commande, celui-ci ne peut être complètement exhaustif. Nous vous rappelons donc la nécessité de tester systématiquement votre véhicule à l'aide du configurateur avant toute commande. En fonction de la configuration, les équipements en option peuvent faire évoluer le CO2. Toute configuration devra au préalable être validée par le configurateur Volkswagen Véhicules Utilitaires. Dans le cas contraire, la marque ne pourra pas être tenue responsable en cas de non constructibilité et données de consommation et émissions de CO2 différentes.

Grand California - Tarif 2023 n°3 au 24 novembre 2023

## Options

Pour toujours plus de personnalisation

	Prix (TTC)	Grand California 600	Grand California 680
<b>Fenêtres</b>			
4GF Pare-brise en verre feuilleté en verre athermique	Série	●	●
4GX Pare-brise en verre feuilleté en verre athermique, dégivrant	305 €	○	○
YFF Fenêtres camping-car supplémentaires à l'arrière du véhicule, une à droite et une à gauche, y compris moustiquaires et store obscurcissant	785 €	-	○
<b>Feux de repérage</b>			
8F1 Feux de repérage latéraux	115 €	○	●
<b>Jantes / pneus - roue de secours/kit de crevaison</b>			
1G8 Kit de crevaison : compresseur 12 volts et produit de colmatage des pneus	Série	●	●
1S3 Outillage de bord	Série	●	●
1S1 Outillage de bord et cric	90 €	○	○
<b>Lave-phares</b>			
8X1 Lave-projecteurs	355 €	○	○

● De série. ○ En option. (-) Non disponible.

Malgré le soin apporté à ce programme de commande, celui-ci ne peut être complètement exhaustif. Nous vous rappelons donc la nécessité de tester systématiquement votre véhicule à l'aide du configurateur avant toute commande. En fonction de la configuration, les équipements en option peuvent faire évoluer le CO2. Toute configuration devra au préalable être validée par le configurateur Volkswagen Véhicules Utilitaires. Dans le cas contraire, la marque ne pourra pas être tenue responsable en cas de non constructibilité et données de consommation et émissions de CO2 différentes.

Grand California - Tarif 2023 n°3 au 24 novembre 2023

## Options

Pour toujours plus de personnalisation

	Prix (TTC)	Grand California 600	Grand California 680	
<b>Lumière et visibilité</b>				
8IT	Projecteurs à LED avec éclairage de jour à LED	1 240 €	<input type="radio"/>	<input type="radio"/>
<b>Pack de sécurité électrique</b>				
9BE	Commutateur principal de batterie	135 €	<input type="radio"/>	<input type="radio"/>
IL2	Avertisseur acoustique pour marche arrière engagée, désactivable	335 €	<input type="radio"/>	<input type="radio"/>
<b>Plafonniers dans le compartiment passagers / charge</b>				
YYB	Éclairage d'ambiance entre les armoires supérieures, couleur réglable	515 €	<input type="radio"/>	<input type="radio"/>
<b>Prise à l'avant</b>				
9Z3	Prise 230 V dans l'armature de siège gauche	230 €	<input type="radio"/>	<input type="radio"/>
<b>Protection antivol</b>				
7AQ	Système d'alarme antivol avec Back-up-Horn, protection volumétrique et protection anti-soulèvement	655 €	<input type="radio"/>	<input type="radio"/>
<b>Réglage de rétroviseur extérieur</b>				
6XN	Rétroviseurs extérieurs réglables et dégivrants électriquement	Série	<input checked="" type="radio"/>	<input checked="" type="radio"/>
6XP	Rétroviseurs extérieurs réglables, dégivrants et rabattables électriquement	185 €	<input type="radio"/>	<input type="radio"/>

De série.  En option. (-) Non disponible.

Malgré le soin apporté à ce programme de commande, celui-ci ne peut être complètement exhaustif. Nous vous rappelons donc la nécessité de tester systématiquement votre véhicule à l'aide du configurateur avant toute commande. En fonction de la configuration, les équipements en option peuvent faire évoluer le CO2. Toute configuration devra au préalable être validée par le configurateur Volkswagen Véhicules Utilitaires. Dans le cas contraire, la marque ne pourra pas être tenue responsable en cas de non constructibilité et données de consommation et émissions de CO2 différentes.

Grand California - Tarif 2023 n°3 au 24 novembre 2023

## Options

Pour toujours plus de personnalisation

	Prix (TTC)	Grand California 600	Grand California 680
<b>Siège chauffant</b>			
4A3	Chauffage de sièges, à gauche et à droite, réglable séparément, dans la 1re rangée de sièges	335 €	<input type="radio"/>
4A1	Chauffage du siège du conducteur, réglable	335 €	<input type="radio"/>
<b>Services mobiles en ligne</b>			
YCD	Borne Wi-Fi LTE avec carte SIM (pas incluse dans la livraison)	760 €	<input type="radio"/>
<b>Store</b>			
YBA	Store du côté droit du véhicule, boîtier en Blanc	Série	<input checked="" type="radio"/>
YBB	Store du côté droit du véhicule, boîtier en Noir	0 €	<input type="radio"/>
<b>Systemes d'aide à la conduite</b>			
6K3	Système surveillance périmétrique «Front Assist» avec fonction freinage urgence ville (pour régulateur automatique de distance ACC)	0 €	<input type="radio"/>
6K2	Système de surveillance périmétrique Front Assist avec fonction de freinage d'urgence City	Série	<input checked="" type="radio"/>
QR9	Système de détection de la signalisation routière	345 €	<input type="radio"/>
7Y8	Capteur d'angle mort y compris assistant de sortie de stationnement	435 €	<input type="radio"/>
9X1	Assistant aux manœuvres de stationnement «Park Assist» et système d'aide au stationnement à l'AV et l'AR avec protection latérale active	495 €	<input type="radio"/>
7Y4	Assistant de maintien de voie «Lane Assist»	Série	<input checked="" type="radio"/>
7Y9	Assistant de maintien de voie «Lane Assist» y compris capteur d'angle mort avec assistant de sortie de stationnement	975 €	<input type="radio"/>

De série.  En option. (-) Non disponible.

Malgré le soin apporté à ce programme de commande, celui-ci ne peut être complètement exhaustif. Nous vous rappelons donc la nécessité de tester systématiquement votre véhicule à l'aide du configurateur avant toute commande. En fonction de la configuration, les équipements en option peuvent faire évoluer le CO2. Toute configuration devra au préalable être validée par le configurateur Volkswagen Véhicules Utilitaires. Dans le cas contraire, la marque ne pourra pas être tenue responsable en cas de non constructibilité et données de consommation et émissions de CO2 différentes.

Grand California - Tarif 2023 n°3 au 24 novembre 2023

## Options

Pour toujours plus de personnalisation

	Prix (TTC)	Grand California 600	Grand California 680	
<b>Trousse de secours / triangle de présignalisation</b>				
1T9	Trousse de secours, triangle de présignalisation et gilet rétro-réfléchissant	50 €	<input type="radio"/>	<input type="radio"/>
1T8	Trousse de secours, triangle de présignalisation, veste et lampe de signalisation	85 €	<input type="radio"/>	<input type="radio"/>
<b>Type de pneu</b>				
VG0	Pneus été	Série	<input checked="" type="radio"/>	<input checked="" type="radio"/>
VG1	Pneus toute saison	240 €	<input type="radio"/>	<input type="radio"/>
<b>Version fumeur / non-fumeur</b>				
9JC	Version fumeurs : prise 12 V avec allume-cigare, cendriers et 4 porte-gobelets dans le tableau de bord	35 €	<input type="radio"/>	<input type="radio"/>
<b>Volants de direction</b>				
2ZA	Volant multifonction (3 branches)	Série	<input checked="" type="radio"/>	<input checked="" type="radio"/>
2ZW	Volant cuir multifonction (3 branches), chauffant	355 €	<input type="radio"/>	<input type="radio"/>

De série.  En option. (-) Non disponible.

Malgré le soin apporté à ce programme de commande, celui-ci ne peut être complètement exhaustif. Nous vous rappelons donc la nécessité de tester systématiquement votre véhicule à l'aide du configurateur avant toute commande. En fonction de la configuration, les équipements en option peuvent faire évoluer le CO2. Toute configuration devra au préalable être validée par le configurateur Volkswagen Véhicules Utilitaires. Dans le cas contraire, la marque ne pourra pas être tenue responsable en cas de non constructibilité et données de consommation et émissions de CO2 différentes.

Grand California - Tarif 2023 n°3 au 24 novembre 2023



## Options

Pour toujours plus de personnalisation

	Prix (TTC)	Grand California 600	Grand California 680
<b>Jantes 16"</b>			
C1G 4 jantes en acier 6,5J x 16 avec charge de 1050 kg, en Noir	Série	●	●
<b>Jantes 17"</b>			
PR7 Jantes en alliage léger "Lismore" 6,5 x 17, en Argent	1 705 €	○	○
<b>Sellerie</b>			
N2N Garnitures de siège en tissu, dessin "Valley"	Série	●	●
<b>Sièges / tableau de bord haut-bas / plancher</b>			
FM Palladium / Noir Titane-Palladium / Gris Perle	Série	●	●

 Cliquez sur ce symbole pour voir le visuel correspondant

● De série. ○ En option. (-) Non disponible.

Malgré le soin apporté à ce programme de commande, celui-ci ne peut être complètement exhaustif. Nous vous rappelons donc la nécessité de tester systématiquement votre véhicule à l'aide du configurateur avant toute commande. En fonction de la configuration, les équipements en option peuvent faire évoluer le CO2. Toute configuration devra au préalable être validée par le configurateur Volkswagen Véhicules Utilitaires. Dans le cas contraire, la marque ne pourra pas être tenue responsable en cas de non constructibilité et données de consommation et émissions de CO2 différentes.

Grand California - Tarif 2023 n°3 au 24 novembre 2023

## Peintures

Pour toujours plus de personnalisation

	Prix (TTC)	Grand California 600	Grand California 680
<b>Peinture unie</b>			
B4B4 Blanc Candy	0 €	<input type="radio"/>	<input type="radio"/>
<b>Peintures métallisées</b>			
X3X3 Gris Indium Métallisé	1 600 €	<input type="radio"/>	<input type="radio"/>
8E8E Reflet d'Argent Métallisé	1 600 €	<input type="radio"/>	<input type="radio"/>
<b>Peintures bicolores</b>			
9583 Blanc Candy / Deep Ocean Blue	3 120 €	<input type="radio"/>	<input type="radio"/>
9335 Blanc Candy / Rouge Cerise	3 120 €	<input type="radio"/>	<input type="radio"/>
9198 Blanc Candy / Beige Mojave	3 120 €	<input type="radio"/>	<input type="radio"/>
9798 Reflet d'Argent Métallisé / Gris Indium	3 120 €	<input type="radio"/>	<input type="radio"/>

 Cliquez sur ce symbole pour voir le visuel correspondant

De série.  En option. (-) Non disponible.

Malgré le soin apporté à ce programme de commande, celui-ci ne peut être complètement exhaustif. Nous vous rappelons donc la nécessité de tester systématiquement votre véhicule à l'aide du configurateur avant toute commande. En fonction de la configuration, les équipements en option peuvent faire évoluer le CO2. Toute configuration devra au préalable être validée par le configurateur Volkswagen Véhicules Utilitaires. Dans le cas contraire, la marque ne pourra pas être tenue responsable en cas de non constructibilité et données de consommation et émissions de CO2 différentes.

Grand California - Tarif 2023 n°3 au 24 novembre 2023

## Données techniques

	Grand California 600	Grand California 680
<b>Moteur</b>	<b>Traction 2.0 TDI EU6 SCR BlueMotion Technology</b>	<b>Traction 2.0 TDI EU6 SCR BlueMotion Technology</b>
Cylindrée	2,0 l	2,0 l
Puissance maximum	177 ch	177 ch
Couple maximum, Nm à tr/mn	410 à 1 500 - 2 000	410 à 1 500 - 2 000
Norme d'émissions antipollution	Euro 6	Euro 6
Boîte de vitesses	Boîte 8 vitesses automatique	Boîte 8 vitesses automatique
<b>Poids (kg) <sup>(1)</sup> <sup>(2)</sup></b>		
PTAC	3 500	3 500
Poids à vide	3 108	3 260
PTRA	5 500	5 500
Charge remorquable freinée	2 000	2 000
Charge remorquable non freinée	750	750
<b>Consommations (4) cycle WLTP*</b>		
Consommation mixte (l/100 km)	11,4	11,4
Émissions CO2 mixte (g/km)	299	298
<b>Pneumatique</b>		
Pneus à faible résistance au roulement optimisée	235/65 R16 C 115/113R	235/65 R16 C 115/113R
<b>Puissance fiscale</b>		
Puissance fiscale, CV	7	7

\*La valeur fiscale inscrite sur le certificat d'immatriculation qui constitue la valeur de référence pour le calcul du Bonus/Malus et de la TVS se base sur le CO2 WLTP. Afin de déterminer la valeur de CO2 WLTP, nous vous invitons à configurer votre véhicule sur le site [www.volkswagen-utilitaires.fr](http://www.volkswagen-utilitaires.fr) et à consulter les données techniques de la configuration. Pour plus d'informations, nous vous prions de vous rapprocher de votre distributeur Volkswagen.

(1) Poids à vide avec conducteur de 75 kg et avec 90% du plein de carburant.

(2) La puissance du moteur diminue avec l'altitude. Il faut donc retirer 10% du poids total avec remorque à partir de 1 000 mètres au dessus du niveau de la mer et à chaque nouveau palier de 1 000 mètres.

(3) Mesures réalisées sur circuit.

(4) Les valeurs de consommation 99 / 100 / CE sont basées sur le poids à vide effectif du véhicule. C'est pourquoi les équipements en option peuvent entraîner une légère augmentation des valeurs indiquées. Les valeurs réelles peuvent différer de celles-ci, suivant le mode de conduite, les conditions de route, le trafic, l'environnement et l'état du véhicule.

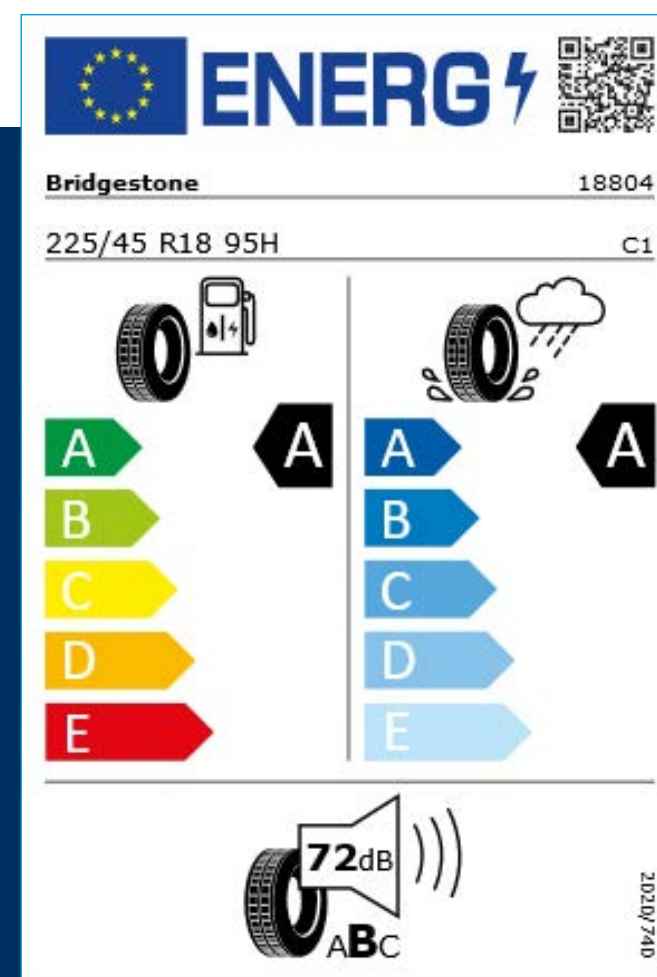
## Label pneumatiques

### Réglementation étiquetage pneumatiques

La Réglementation européenne (Règlement EU 2020/740) sur les labels des pneumatiques évolue au 1<sup>er</sup> Mai 2021.

- Vous pouvez retrouver l'étiquetage des pneumatiques proposés de série ou en option sur le **configurateur en ligne**.
- Une fois sur le configurateur vous pouvez sélectionner les pneumatiques que vous souhaitez puis cliquer sur « détail » pour obtenir des informations sur les pneumatiques.
- Toutes les informations concernant nos pneumatiques sont accessibles sur le site Volkswagen Véhicules Utilitaires :

<https://www.volkswagen-utilitaires.fr/fr/entretenir/roues-et-pneumatiques.html>



#### L'étiquetage Européen comprend :

- La marque
- Les dimensions et indices de charge et de vitesse
- Classification d'efficacité énergétique, en fonction de la résistance au roulement
- Classification d'efficacité au freinage sur sol mouillé
- Notation bruits en dB et classement notes de A → C
- Label pneus neige ou verglas

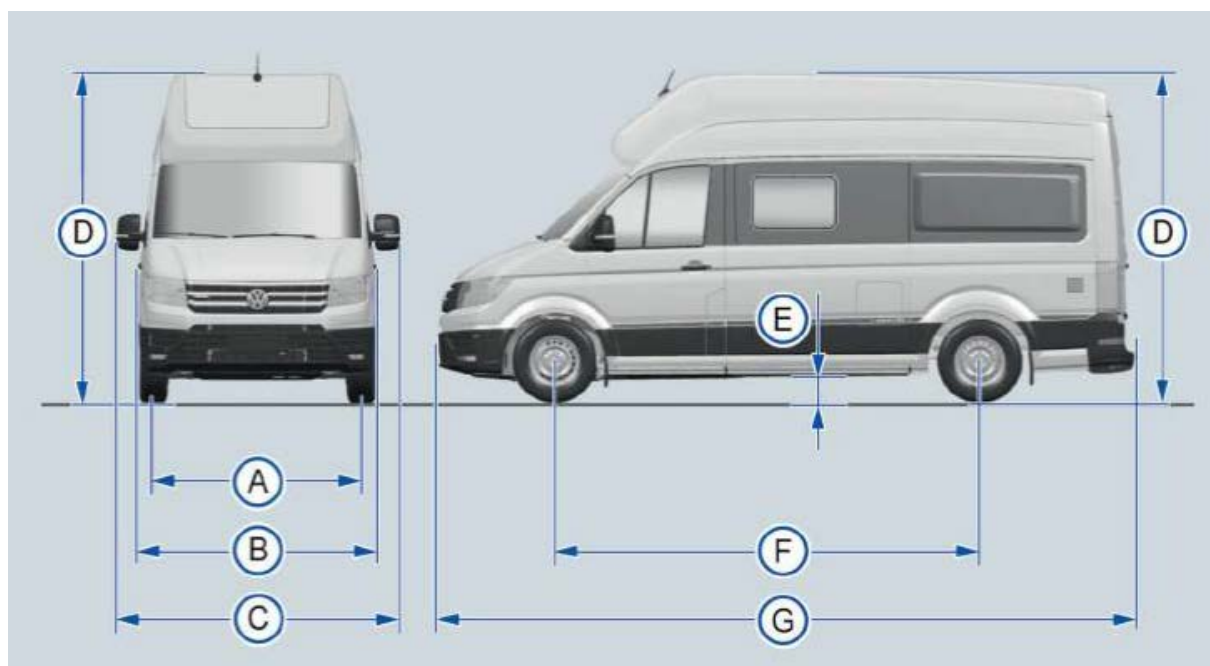
Les pneumatiques ne sont pas fabriqués par Volkswagen.

La documentation relative aux pneumatiques a été élaborée par le fournisseur de pneumatiques en application du règlement (UE) 2020/740.

## Dimensions du Grand California

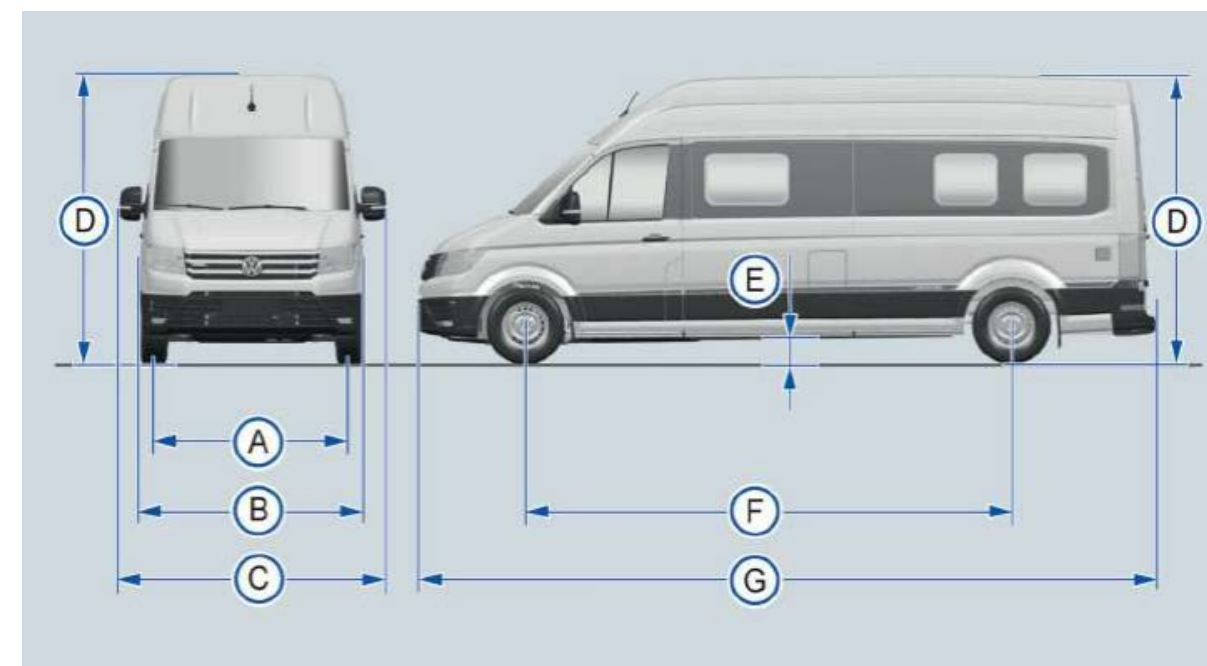
### Dimensions extérieures du Grand California 600

<b>A</b>	Largeur de la voie avant, mm	1 773
<b>B</b>	Largeur sans rétroviseurs extérieurs, mm	2 040
<b>C</b>	Largeur avec rétroviseurs extérieurs, mm	2 410
<b>D</b>	Hauteur min-max, mm (selon les options choisies)	2 971 - 3 094
<b>E</b>	Garde au sol, mm	210
<b>F</b>	Empattement, mm	3 640
<b>G</b>	Longueur, mm	5 986
	Portes latérales coulissantes, largeur x hauteur (mm)	1 311 x 1 620
	Hayon, largeur x hauteur (mm)	1 552 x 1 740



### Dimensions extérieures du Grand California 680

<b>A</b>	Largeur de la voie avant, mm	1 773
<b>B</b>	Largeur sans rétroviseurs extérieurs, mm	2 040
<b>C</b>	Largeur avec rétroviseurs extérieurs, mm	2 410
<b>D</b>	Hauteur min-max, mm (selon les options choisies)	2 840 - 2 967
<b>E</b>	Garde au sol, mm	210
<b>F</b>	Empattement, mm	4 490
<b>G</b>	Longueur, mm	6 836
	Portes latérales coulissantes, largeur x hauteur (mm)	1 311 x 1 620
	Hayon, largeur x hauteur (mm)	1 552 x 1 740



## Dimensions du Grand California

### Dimensions intérieures du Grand California 600

**Sièges :** 4  
**Hauteur sous plafond :**  
2,18 m-2,20 m  
**Table :**  
1,16 m x 0,55 m x 0,75 m  
(L/I/H)  
**Banquette :**  
0,84 m x 0,45 m x 0,53 m  
(L/I/H)  
**Salle de bains :**  
0,82 m x 0,82 m x 1,85 m<sup>1)</sup>  
(L/I/H)



**Cuisine :**  
0,98 m x 0,40 m x 0,88 m<sup>2)</sup>  
(L/I/H)

**Couchages :** 2+2<sup>3)</sup>  
**Couche à l'arrière**  
(transversale) : 1,93 m<sup>4)</sup> x 1,36 m  
**Couche supérieure**  
(de série) :  
1,60 m x 1,22 m à droite,  
1,90 m x 1,22 m à gauche  
**Rangements :** 800 l à l'arrière,  
180 l sous le lit

### Dimensions intérieures du Grand California 680

**Sièges :** 2\* / 4\*\*  
**Hauteur sous plafond :**  
1,97 m-2,03 m  
**Table :**  
1,16 m x 0,55 m x 0,75 m  
(L/I/H)  
**Banquette :**  
0,84 m x 0,45 m x 0,53 m  
(L/I/H)  
**Salle de bains :**  
0,82 m x 0,82 m x 1,85 m<sup>1)</sup>  
(L/I/H)



**Cuisine :**  
1,40 m x 0,40 m x 0,88 m<sup>2)</sup>  
(L/I/H)

**Couchages :** 2  
**Couche à l'arrière**  
(longitudinal) :  
2,00 m x 1,67 m à droite,  
1,90 m x 1,67 m à gauche  
**Rangements :**  
800 l à l'arrière,  
180 l sous le lit

1) Mesuré dans l'encadrement de porte. 2) Hauteur du plan de travail. 3) La couchette supérieure offre de l'espace pour deux enfants ou un adulte. 4) La longueur peut différer de +/- 3,5 cm.

\*Le Grand California 680 ne comporte que deux ceintures de sécurité : une pour le conducteur et une pour le passager avant. Il ne sera pas possible de transporter plus de deux passagers dans ce véhicule. \*\*Le Grand California 680 4Motion comporte quatre ceintures de sécurité : une pour le conducteur et une pour le passager avant, puis deux ceintures passager au niveau de la banquette arrière. Contrairement au Grand California, il est possible de voyager à 4 personnes dans le Grand California 4Motion.

# Grand California

Volkswagen France  
Direction de VOLKSWAGEN Group France  
BP 62 – 02601 Villers-Cotterêts Cedex

[www.volkswagen.fr](http://www.volkswagen.fr)



**Remarque.**

Les voitures photographiées dans ce catalogue comportent des équipements et des accessoires en option. Les automobiles Volkswagen étant commercialisées dans le monde entier, leurs caractéristiques peuvent différer d'un pays à l'autre. Pour la définition exacte des modèles disponibles en France, veuillez consulter votre Partenaire Volkswagen. D'autre part, Volkswagen se réserve le droit de modifier à tout moment et sans préavis le modèle décrit dans ce catalogue. Malgré le soin apporté à sa réalisation, celui-ci ne peut constituer un document contractuel.

Votre Partenaire Volkswagen